

Landratswahl 2018 - Glarus Nord Wahltag: 10.06.2018

Gemeinde: Glarus Nord


Gmde	1630	0
------	------	---

Zahl der Stimmabgaben (eingelangte Wahlzettel)	2'865
Zahl der leeren Wahlzettel	9
Zahl der ungültigen Wahlzettel	58
Zahl der gültigen Wahlzettel	<u>2'798</u>

Bezeichnung der Liste	Unveränderte Wahlzettel	Veränderte Wahlzettel	Total Wahlzettel	
01 grünliberale glarus nord (glp)	97	128	225	(01)
02 Sozialdemokratische Partei Glarus Nord	170	160	330	(02)
03 Glarus Nord - Unsere Zukunft	48	41	89	(03)
04 FDP.Die Liberalen	130	205	335	(04)
05 Grüne	88	94	182	(05)
06 Bürgerlich-Demokratische Partei	104	158	262	(06)
07 Schweizerische Volkspartei (SVP)	314	337	651	(07)
08 CVP Glarus Nord	97	187	284	(08)
Wahlzettel ohne Listenbezeichnung (Blankolisten)		440	440	
Total gültige Wahlzettel	1'048	1'750	2'798	

Die Richtigkeit des vorstehenden Wahlzettel-Rapports bezeugen:

Der Leiter / die Leiterin:

A. Künzli


Das Wahlbüro

siehe separate Liste



Wahlbüro Glarus Nord - Landratswahlen 2018 vom Sonntag, 10. Juni 2018

Die Wahlurnen waren aufgestellt in Bilten, Niederurnen, Oberurnen, Näfels, Mollis, Filzbach, Obstalden und Mühlehorn

am Freitag, 08.06.2018	17.00 - 18.00 Uhr
am Samstag, 09.06.2018	11.00 - 12.00 Uhr
	17.00 - 18.00 Uhr
am Sonntag, 10.06.2018	10.00 - 11.00 Uhr


Das Wahlbüro bestand aus den folgenden Mitgliedern:

Leiterin kommunales Wahlbüro: Antonietti Andrea, Gemeindeschreiberin
Mitglieder: Ackermann-Vanetta Claudia, Obstalden
Aktüre Melis, Bilten
Bäni-Zutter Gabriella, Näfels
Borando Reto, Bilten
Dürst-Brüllmann Heidi, Filzbach
Etter David, Oberurnen
Fischli Melchior, Oberurnen
Fischli-Zimmermann Stefan, Näfels
Gallati Josef, Näfels
Hofer-Kamm Elsa, Filzbach
Kamm-Huggenberger Irene, Obstalden
Kaspar André, Mollis
Kundert Elsbeth, Niederurnen
Kuster Vreni, Bilten
Landolt Marco, Näfels
Purtscheller Dieter, Niederurnen
Schuler Hans, Mollis
Siegrist Urs, Niederurnen
Stathakis Pavlo, Niederurnen
Stoll Rosmarie, Näfels
Stucki Josef, Näfels
Vogel-Hefti Pius, Bilten
Zingg Erich, Mühlehorn

Die Richtigkeit dieses Wahlprotokolls bescheinigen:

Kommunales Wahlbüro Glarus Nord

Andrea Antonietti
Leiterin Kommunales Wahlbüro



Bruno Marti
Leiter Stv. Kommunales Wahlbüro

Landratswahl 2018 - Glarus Nord
Wahltag: 10.06.2018

Gemeinde: Glarus Nord

Gmde

1630

0

Liste: 01 grünliberale glarus nord (glp)

Unveränderte Wahlzettel: 97 Veränderte Wahlzettel: 128 Total: 225 (90)

Kand- Nr.	Name des Kandidaten	Stimmen unveränderte Wahlzettel	Stimmen veränderte Wahlzettel	Stimme Total	
0101	Schwitter Ruedi	194	677	871	(01)
0102	Vuichard Pascal	194	999	1'193	(02)
0103	Landolt Franz	194	658	852	(03)
0104	Beglinger Christian	194	433	627	(04)
0105	Schneider Catja	97	103	200	(05)
0106	Blunshi Fabienne	97	108	205	(06)
0107	Zehnder Christian	97	51	148	(07)
0108	Gallati Heidi	97	113	210	(08)
0109	Vuichard Philippe	97	68	165	(09)
0110	Beglinger Rahel	97	100	197	(10)
0111	Platz Adrian	97	145	242	(11)
0112	Meier Marion	97	108	205	(12)
0113	Landolt Hansjörg	97	58	155	(13)
0114	Blunshi Hanspeter	97	71	168	(14)
0115	Sabanovic Ahmed	97	47	144	(15)
0116	Dahinden Walter	97	77	174	(16)
0117	Marti Markus	97	83	180	(17)
0118	Streiff Roger	97	93	190	(18)
0119	Vuichard Albin	97	81	178	(19)
0120	Mächler Ruben	97	47	144	(20)
0121	Frefel-Reding Esther	97	80	177	(21)
0122	Stocco Dario	97	106	203	(22)
0123	Landolt Philipp	97	78	175	(23)
Kandidatenstimmen, Total		2'619	4'384	7'003	(91)
Zusatzstimmen		0	485	485	(92)
Parteistimmen, Total		2'619	4'869	7'488	(93)

Landratswahl 2018 - Glarus Nord
Wahltag: 10.06.2018

Gemeinde: Glarus Nord

Gmde

1630

0

Liste: 02 Sozialdemokratische Partei Glarus Nord

Unveränderte Wahlzettel: 170 Veränderte Wahlzettel: 160 Total: 330 (90)

Kand- Nr.	Name des Kandidaten	Stimmen unveränderte Wahlzettel	Stimmen veränderte Wahlzettel	Stimmen Total	
0201	Steinmann Sabine	340	782	1'122	(01)
0202	Zingg Samuel	340	448	788	(02)
0203	Kistler Thomas	340	1'100	1'440	(03)
0204	Nann Steve	340	458	798	(04)
0205	Grünenfelder Priska	340	353	693	(05)
0206	Kistler Benjamin	340	156	496	(06)
0207	Gudenrath-Zeller Karin	340	282	622	(07)
0208	Hauser René	170	95	265	(08)
0209	Slongo Nura Delfa	170	191	361	(09)
0210	Sulzer Fabio	170	72	242	(10)
0211	Heer Karin	170	137	307	(11)
0212	Jost Reto	170	93	263	(12)
0213	Mettler Lydia	170	90	260	(13)
0214	Michel Louis	170	72	242	(14)
0215	Ragonesi Daniela	170	88	258	(15)
0216	Hösli Giorgio	170	95	265	(16)
0217	Zürrer Jonas	170	139	309	(17)
0218	Regez Müller Ursula	170	103	273	(18)
0219	Fehr Jakob	170	104	274	(19)
0220	Kieni Otto	170	56	226	(20)
Kandidatenstimmen, Total		4'590	4'914	9'504	(91)
Zusatzstimmen		0	666	666	(92)
Parteistimmen, Total		4'590	5'580	10'170	(93)

Landratswahl 2018 - Glarus Nord
Wahltag: 10.06.2018

Gemeinde: Glarus Nord

Gmde

1630

0

Liste: 03 Glarus Nord - Unsere Zukunft

Unveränderte Wahlzettel: 48 Veränderte Wahlzettel: 41 Total: 89 (90)

Kand- Nr.	Name des Kandidaten	Stimmen unveränderte Wahlzettel	Stimmen veränderte Wahlzettel	Stimmen Total	
0301	Schnyder Elisabeth	96	212	308	(01)
0302	Landolt-Meier Martin	96	182	278	(02)
0303	Stucki Marcel	48	63	111	(03)
0304	Schnyder Christian	48	49	97	(04)
0305	Schnyder Fredy	48	56	104	(05)
0306	Weimert Emanuel	48	28	76	(06)
0307	Stüssi Karin	48	64	112	(07)
0308	Stucki Jan	48	38	86	(08)
0309	Lienhard Daniel	48	77	125	(09)
0310	Schnyder Stefan	48	62	110	(10)
0311	Weber Yvonne	48	48	96	(11)
0312	Schmid Patrick	48	73	121	(12)
0313	Herta Michael	48	31	79	(13)
0314	Menzi Daniel	48	110	158	(14)
0315	Romer Mathias	48	17	65	(15)
0316	Meier Heidi	48	52	100	(16)
0317	Stucki Fredy	48	32	80	(17)
0318	Thoma Reto	48	99	147	(18)
0319	Maddalon Jana	48	22	70	(19)
0320	Rhyner Urs	48	24	72	(20)
0321	Hösli Hans	48	73	121	(21)
0322	Schuler Patrick	48	42	90	(22)
0323	Stüssi Hans Martin	48	35	83	(23)
0324	Widmer Rita	48	47	95	(24)
0325	Oswald Andreas	48	65	113	(25)
Kandidatenstimmen, Total		1'296	1'601	2'897	(91)
Zusatzstimmen		0	240	240	(92)
Parteistimmen, Total		1'296	1'841	3'137	(93)

Landratswahl 2018 - Glarus Nord
Wahltag: 10.06.2018

Gemeinde: Glarus Nord

Gmde

1630

0

Liste: 04 FDP.Die Liberalen

Unveränderte Wahlzettel: 130 Veränderte Wahlzettel: 205 Total: 335 (90)

Kand- Nr.	Name des Kandidaten	Stimmen unveränderte Wahlzettel	Stimmen veränderte Wahlzettel	Stimmen Total	
0401	Laupper Martin	260	719	979	(01)
0402	Meier Jud Gabriela	260	710	970	(02)
0403	Schneider Roger	260	573	833	(03)
0404	Wolf Edgar	260	512	772	(04)
0405	Neumann-Hunold Andreas	260	237	497	(05)
0406	Legler Hans Peter	260	446	706	(06)
0407	Heer Albert	260	466	726	(07)
0408	Müller Benjamin	260	247	507	(08)
0409	Schmid Kornelia	130	281	411	(09)
0410	Widmer Michael	130	135	265	(10)
0411	Schönenberger Gabriela	130	165	295	(11)
0412	Schlittler Werner	130	152	282	(12)
0413	Lienhard Stephanie	130	152	282	(13)
0414	Hirth Thomas	130	143	273	(14)
0415	Eberhard Marc	130	145	275	(15)
0416	Beglinger Delia	130	177	307	(16)
0417	Gallati Peter	130	144	274	(17)
0418	Treier-Grünenfelder René	130	123	253	(18)
0419	Beglinger Jack	130	186	316	(19)
Kandidatenstimmen, Total		3'510	5'713	9'223	(91)
Zusatzstimmen		0	1'340	1'340	(92)
Parteistimmen, Total		3'510	7'053	10'563	(93)

Landratswahl 2018 - Glarus Nord
Wahltag: 10.06.2018

Gemeinde: Glarus Nord

Gmde

1630

0

Liste: 05 Grüne

Unveränderte Wahlzettel: 88 Veränderte Wahlzettel: 94 Total: 182 (90)

Kand- Nr.	Name des Kandidaten	Stimmen unveränderte Wahlzettel	Stimmen veränderte Wahlzettel	Stimme Total	
0501	Müller Wahl Priska	176	815	991	(01)
0502	Peterson Ann-Kristin	176	574	750	(02)
0503	Schweikert Urs	176	189	365	(03)
0504	Landolt Rüegg Nadine	176	243	419	(04)
0505	Brugger Curdin	176	195	371	(05)
0506	Müller Selina	88	86	174	(06)
0507	Schnider Franz	88	107	195	(07)
0508	Frank Rita	88	81	169	(08)
0509	Rohrer Jürg	88	111	199	(09)
0510	Sulzer Barbara	88	147	235	(10)
0511	Zimmermann Alex	88	54	142	(11)
0512	Landolt Delia	88	119	207	(12)
0513	Elmer Fridolin	88	105	193	(13)
0514	Waltenspül Sarah Mirjam	88	54	142	(14)
0515	Hobi Lukas	88	67	155	(15)
0516	Christen Sarina	88	95	183	(16)
0517	Hensel Jeanjacques	88	105	193	(17)
0518	Grazioli Sonja	88	65	153	(18)
0519	Bamert Richard	88	113	201	(19)
0520	Zweifel Claudia	88	119	207	(20)
0521	Giger Niklaus	88	22	110	(21)
0522	Nann Judith	88	79	167	(22)
Kandidatenstimmen, Total		2'376	3'545	5'921	(91)
Zusatzstimmen		0	253	253	(92)
Parteistimmen, Total		2'376	3'798	6'174	(93)

Landratswahl 2018 - Glarus Nord
Wahltag: 10.06.2018

Gemeinde: Glarus Nord

Gmde

1630

0

Liste: 06 Bürgerlich-Demokratische Partei

Unveränderte Wahlzettel: 104 Veränderte Wahlzettel: 158 Total: 262 (90)

Kand- Nr.	Name des Kandidaten	Stimmen unveränderte Wahlzettel	Stimmen veränderte Wahlzettel	Stimmen Total	
0601	Landolt Martin	208	982	1'190	(01)
0602	Rimini Luca	208	618	826	(02)
0603	Landolt Benjamin	208	358	566	(03)
0604	Stüssi Dominique	208	431	639	(04)
0605	Schwitter Cyrill	104	167	271	(05)
0606	Eberle Michèle	104	129	233	(06)
0607	Menzi Hansruedi	104	136	240	(07)
0608	Pavin-Gygli Andrea	104	141	245	(08)
0609	Twerenbold Marius	104	241	345	(09)
0610	Eberle Max	104	190	294	(10)
0611	Hug Adrian	104	125	229	(11)
0612	Fischli Vera	104	132	236	(12)
0613	Hösli Christian	104	130	234	(13)
0614	Petruzzi Philip	104	90	194	(14)
0615	Luchsinger Fabienne	104	107	211	(15)
0616	Fischli Jürg	104	73	177	(16)
0617	Landolt Sara	104	100	204	(17)
0618	Wunderle Lukas	104	83	187	(18)
0619	Saredi Peter	104	79	183	(19)
0620	Menzi Anna	104	107	211	(20)
0621	Müller Yves	104	82	186	(21)
0622	Hefti Simon	104	76	180	(22)
0623	Steinmann Martin	104	58	162	(23)
Kandidatenstimmen, Total		2'808	4'635	7'443	(91)
Zusatzstimmen		0	805	805	(92)
Parteistimmen, Total		2'808	5'440	8'248	(93)

Landratswahl 2018 - Glarus Nord
Wahltag: 10.06.2018

Gemeinde: Glarus Nord

Gmde

1630

0

Liste: 07 Schweizerische Volkspartei (SVP)

Unveränderte Wahlzettel: 314 Veränderte Wahlzettel: 337 Total: 651 (90)

Kand- Nr.	Name des Kandidaten	Stimmen unveränderte Wahlzettel	Stimmen veränderte Wahlzettel	Stimmen Total	
0701	Krieg Kaspar	628	1'146	1'774	(01)
0702	Küng Emil	628	841	1'469	(02)
0703	Rothlin Peter	628	736	1'364	(03)
0704	Tschudi-Plaz Thomas	628	604	1'232	(04)
0705	Staub-Tremp Fridolin	628	557	1'185	(05)
0706	Schmid Heinrich	628	594	1'222	(06)
0707	Dürst Martin	628	460	1'088	(07)
0708	Carrara Yvonne	628	680	1'308	(08)
0709	Hager Adrian	314	445	759	(09)
0710	Hertach Hanspeter	314	185	499	(10)
0711	Hefti Andreas	314	266	580	(11)
0712	Bär Daniel	314	144	458	(12)
0713	Menzi Ernst	314	265	579	(13)
0714	Weibel Sandra	314	179	493	(14)
0715	Kessler Urs	314	153	467	(15)
0716	Zehnder Roman	314	204	518	(16)
0717	Schirmer Camilla	314	196	510	(17)
0718	Weber Bruno	314	193	507	(18)
0719	Sabino Gaetano	314	140	454	(19)
Kandidatenstimmen, Total		8'478	7'988	16'466	(91)
Zusatzstimmen		0	1'607	1'607	(92)
Parteistimmen, Total		8'478	9'595	18'073	(93)

Landratswahl 2018 - Glarus Nord
Wahltag: 10.06.2018

Gemeinde: Glarus Nord

Gmde

1630

0

Liste: 08 CVP Glarus Nord

Unveränderte Wahlzettel: 97 Veränderte Wahlzettel: 187 Total: 284 (90)

Kand- Nr.	Name des Kandidaten	Stimmen unveränderte Wahlzettel	Stimmen veränderte Wahlzettel	Stimmen Total	
0801	Bösch-Widmer Daniela	194	851	1'045	(01)
0802	Gallati-Landolt Bruno	194	914	1'108	(02)
0803	Müller-Rast Ernst	194	576	770	(03)
0804	Noser-Grütter Beat	194	673	867	(04)
0805	Hauser-Berther Hans Peter	194	333	527	(05)
0806	Huber Thomas	97	205	302	(06)
0807	Landolt-Tremp Daniel	97	128	225	(07)
0808	Ricklin-Aebli Manfred	97	163	260	(08)
0809	Fischli Marc	97	90	187	(09)
0810	Eberle Dominik	97	232	329	(10)
0811	Landolt Nico	97	81	178	(11)
0812	Gallati Stefan	97	152	249	(12)
0813	Landolt-Hars Rolf	97	86	183	(13)
0814	Weishaupt Richard	97	82	179	(14)
0815	Arnold Richard	97	67	164	(15)
0816	Bärtsch-Gern Hildegard	97	103	200	(16)
0817	Aebli-Romer Daniel	97	149	246	(17)
0818	Zollinger-Landolt Monica	97	150	247	(18)
0819	Landolt Cédric	97	108	205	(19)
0820	Landolt-Fischli Peter	97	131	228	(20)
0821	Noser-Stauffacher Patrik	97	112	209	(21)
0822	Müller-Kronenberg Stefan	97	173	270	(22)
Kandidatenstimmen, Total		2'619	5'559	8'178	(91)
Zusatzstimmen		0	1'017	1'017	(92)
Parteistimmen, Total		2'619	6'576	9'195	(93)

Leere Stimmen 2'498 (94)

Gemeinde: Glarus Nord

Landratswahl 2018 - Glarus Nord

Wahltag: 10.06.2018

Gmde

1630

0

Liste: 01 grünliberale glarus nord (glp)

Veränderte Wahlzettel: 128

Stimmen haben erhalten	01	02	03	04	05	06	07	08	00	Total
glp	SP	GLN	ZU	FDP	Grüne	BDP	SVP	CVP	OHNE	
0101 Schwitler Ruedi	173	54	8	39	34	62	34	45	228	677 (01)
0102 Vuichard Pascal	208	140	6	74	76	69	54	70	302	999 (02)
0103 Landolt Franz	169	58	0	32	21	53	46	59	220	658 (03)
0104 Beglinger Christian	134	37	8	14	25	25	39	16	135	433 (04)
0105 Schneider Catja	58	8	0	6	10	2	1	3	15	103 (05)
0106 Blunnschi Fabienne	48	12	0	4	3	1	3	2	35	108 (06)
0107 Zehnder Christian	42	1	0	2	0	0	1	0	5	51 (07)
0108 Gallati Heidi	53	6	1	0	9	6	7	9	22	113 (08)
0109 Vuichard Philippe	53	0	0	0	6	3	0	3	3	68 (09)
0110 Beglinger Rahel	55	7	0	5	3	6	6	2	16	100 (10)
0111 Platz Adrian	60	12	0	3	10	3	11	8	38	145 (11)
0112 Meier Marion	67	2	0	0	7	1	2	6	23	108 (12)
0113 Landolt Hansjörg	40	0	1	1	0	0	2	2	12	58 (13)
0114 Blunnschi Hanspeter	49	2	0	2	0	1	0	1	16	71 (14)
0115 Sabanovic Ahmed	37	0	0	0	0	0	1	0	9	47 (15)
0116 Dahinden Walter	46	1	0	1	0	3	4	1	21	77 (16)
0117 Marti Markus	55	1	1	3	1	0	5	0	17	83 (17)
0118 Streiff Roger	51	10	1	0	1	0	3	2	25	93 (18)
0119 Vuichard Albin	47	3	1	3	10	0	2	3	12	81 (19)
0120 Mächler Ruben	42	0	0	0	0	0	0	0	5	47 (20)
0121 Frefel-Reding Esther	41	4	0	1	1	5	1	3	24	80 (21)
0122 Stocco Dario	42	2	0	4	9	3	3	7	36	106 (22)
0123 Landolt Philipp	46	3	0	1	3	3	1	3	18	78 (23)
Kandidatenstimmen	1'616	363	27	195	229	246	226	245	1'237	4'384
Zusatzstimmen	485									485
Parteistimmen Liste 01	2'101	363	27	195	229	246	226	245	1'237	4'869

Gemeinde: Glarus Nord

Landratswahl 2018 - Glarus Nord

Wahltag: 10.06.2018

Gmde

1630

0

Liste: 02 Sozialdemokratische Partei Glarus Nord

Veränderte Wahlzettel: 160

	01	02	03	04	05	06	07	08	00	Total
Stimmen haben erhalten	gfp	SP	GLN	FDP	Grüne	BDP	SVP	CVP	OHNE	
0201 Steinmann Sabine	53	251	6	36	100	42	42	46	206	782 (01)
0202 Zingg Samuel	39	180	2	19	42	25	8	23	110	448 (02)
0203 Kistler Thomas	109	280	7	81	89	74	76	66	318	1'100 (03)
0204 Mann Steve	43	162	2	12	35	26	36	23	119	458 (04)
0205 Grünenfelder Priska	15	166	0	6	48	7	4	14	93	353 (05)
0206 Kistler Benjamin	5	117	0	0	12	1	0	2	19	156 (06)
0207 Gudenrath-Zeller Kar	17	159	0	5	33	8	3	11	46	282 (07)
0208 Hauser René	5	65	0	0	3	0	0	1	21	95 (08)
0209 Slongo Nura Delfa	10	99	3	7	15	7	1	6	43	191 (09)
0210 Sulzer Fabio	0	62	0	0	0	0	0	0	10	72 (10)
0211 Heer Karin	5	87	0	3	7	12	0	1	22	137 (11)
0212 Jost Reto	0	62	0	0	14	1	0	1	15	93 (12)
0213 Mettler Lydia	1	70	0	0	3	2	1	4	9	90 (13)
0214 Michel Louis	5	54	0	0	4	0	1	2	6	72 (14)
0215 Ragonesi Daniela	5	63	0	0	5	3	0	2	10	88 (15)
0216 Hösli Giorgio	6	60	0	0	3	4	3	1	18	95 (16)
0217 Zürrer Jonas	10	75	0	6	19	3	4	2	20	139 (17)
0218 Regez Müller Ursula	7	64	0	0	9	1	2	2	18	103 (18)
0219 Fehr Jakob	4	60	0	2	5	1	3	6	23	104 (19)
0220 Kieni Otto	0	43	0	1	0	6	1	2	3	56 (20)
Kandidatenstimmen	339	2'179	20	178	446	223	185	215	1'129	4'914
Zusatzstimmen		666								666
Parteistimmen Liste 02	339	2'845	20	178	446	223	185	215	1'129	5'580

Gemeinde: Glarus Nord

Landratswahl 2018 - Glarus Nord

Wahltag: 10.06.2018

Gmde

1630

0

Liste: 03 Glarus Nord - Unsere Zukunft

Veränderte Wahlzettel: 41

Stimmen haben erhalten	01 gip	02 SP	03 GLN ZU	04 FDP	05 Grüne	06 BDP	07 SVP	08 CVP	09 OHNE	Total
0301 Schnyder Elisabeth	1	4	47	11	1	5	72	13	58	212 (01)
0302 Landolt-Meier Martin	0	2	35	2	2	8	62	19	52	182 (02)
0303 Stucki Marcel	0	0	24	2	0	6	14	2	15	63 (03)
0304 Schnyder Christian	0	0	20	0	0	1	10	3	15	49 (04)
0305 Schnyder Fredy	0	0	23	1	0	0	16	0	16	56 (05)
0306 Weimert Emanuel	0	0	17	1	0	0	1	0	9	28 (06)
0307 Stüssi Karin	0	2	18	4	3	6	15	1	15	64 (07)
0308 Stucki Jan	0	0	16	1	0	0	14	1	6	38 (08)
0309 Lienhard Daniel	1	0	30	5	0	4	11	0	26	77 (09)
0310 Schnyder Stefan	0	0	19	0	0	0	31	2	10	62 (10)
0311 Weber Yvonne	0	0	20	1	0	3	14	1	9	48 (11)
0312 Schmid Patrick	0	0	25	2	0	5	19	1	21	73 (12)
0313 Herta Michael	2	0	16	0	0	0	2	5	6	31 (13)
0314 Menzi Daniel	1	2	21	5	0	6	34	1	40	110 (14)
0315 Romer Mathias	0	0	13	0	0	0	3	0	1	17 (15)
0316 Meier Heidi	0	2	14	2	1	1	11	0	21	52 (16)
0317 Stucki Fredy	0	0	14	0	2	0	6	1	9	32 (17)
0318 Thoma Reto	4	0	32	7	0	3	19	3	31	99 (18)
0319 Maddalon Jana	0	0	12	0	0	0	5	0	5	22 (19)
0320 Rhyner Urs	0	0	12	0	0	4	1	0	7	24 (20)
0321 Hosli Hans	0	8	15	3	0	3	27	1	16	73 (21)
0322 Schuler Patrick	0	0	23	0	0	3	8	0	8	42 (22)
0323 Stüssi Hans Martin	0	0	18	0	0	1	5	0	11	35 (23)
0324 Widmer Rita	0	0	15	1	0	1	13	1	16	47 (24)
0325 Oswald Andreas	0	0	24	3	0	5	19	1	13	65 (25)
Kandidatenstimmen	9	20	523	51	9	65	432	56	436	1'601
Zusatzstimmen			240							240
Parteistimmen Liste 03	9	20	763	51	9	65	432	56	436	1'841

Gemeinde: Glarus Nord

Landratswahl 2018 - Glarus Nord

Wahltag: 10.06.2018

Grnde

1630

0

Liste: 04 FDP.Die Liberalen

Veränderte Wahlzettel: 205

	01	02	03	04	05	06	07	08	00	Total
	gfp	SP	GLN	FDP	Grüne	BDP	SVP	CVP	OHNE	
Stimmen haben erhalten										
0401 Laupper Martin	40	42	0	212	13	59	93	65	195	719 (01)
0402 Meier Jud Gabriela	39	28	2	266	27	63	64	41	180	710 (02)
0403 Schneider Roger	24	16	0	225	6	35	56	28	183	573 (03)
0404 Wolf Edgar	23	22	1	232	11	33	33	12	145	512 (04)
0405 Neumann-Hunold An	1	5	0	164	4	5	14	7	37	237 (05)
0406 Legler Hans Peter	11	14	1	222	2	34	29	30	103	446 (06)
0407 Heer Albert	6	6	2	211	3	25	56	41	116	466 (07)
0408 Müller Benjamin	5	2	0	172	1	9	2	7	49	247 (08)
0409 Schmid Komelia	6	7	10	125	6	22	31	7	67	281 (09)
0410 Widmer Michael	1	1	0	95	0	2	12	4	20	135 (10)
0411 Schönenberger Gabri	2	1	5	103	1	10	12	5	26	165 (11)
0412 Schlittler Werner	0	2	1	113	2	3	9	0	22	152 (12)
0413 Lienhard Stephanie	1	4	3	108	0	5	2	1	28	152 (13)
0414 Hirth Thomas	7	1	0	92	2	1	2	4	34	143 (14)
0415 Eberhard Marc	0	1	0	109	4	0	9	1	21	145 (15)
0416 Beglinger Delia	7	4	0	109	5	4	15	2	31	177 (16)
0417 Gallaj Peter	0	0	0	84	0	3	9	13	35	144 (17)
0418 Treier-Grünenfelder	2	1	0	93	0	3	3	0	21	123 (18)
0419 Beglinger Jack	7	2	5	92	3	3	7	3	64	186 (19)
Kandidatenstimmen	182	159	30	2'827	90	319	458	271	1'377	5'713
Zusatzstimmen				1'340						1'340
Parteistimmen Liste 04	182	159	30	4'167	90	319	458	271	1'377	7'053

Gemeinde: Glarus Nord

Landratswahl 2018 - Glarus Nord

Wahltag: 10.06.2018

Gmde

1630

0

Liste: 05 Grüne

Veränderte Wahlzettel: 94

Stimmen haben erhalten	01	02	03	04	05	06	07	08	00	Total
	glp	SP	GLN	ZU	FDP	Grüne	BDP	SVP	CVP	OHNE
0501 Müller Wahl Priska	87	146	6	26	161	56	36	61	236	815 (01)
0502 Peterson Ann-Kristin	60	105	6	23	142	39	14	32	153	574 (02)
0503 Schweikert Urs	14	21	0	0	91	3	1	9	50	189 (03)
0504 Landolt Rüegg Nadin	13	35	1	0	108	8	2	9	67	243 (04)
0505 Brugger Curdin	16	23	0	0	84	9	2	5	56	195 (05)
0506 Müller Selina	1	4	0	1	65	3	0	3	9	86 (06)
0507 Schnider Franz	12	4	0	5	43	1	4	3	35	107 (07)
0508 Frank Rita	1	4	0	1	42	1	0	4	28	81 (08)
0509 Rohrer Jürg	17	14	0	2	35	1	2	1	39	111 (09)
0510 Sulzer Barbara	11	19	0	0	65	8	3	6	35	147 (10)
0511 Zimmermann Alex	5	4	0	0	27	2	0	3	13	54 (11)
0512 Landolt Della	5	9	2	5	59	6	3	3	27	119 (12)
0513 Elmer Fridolin	14	4	1	2	31	10	2	3	38	105 (13)
0514 Waltenspül Sarah Mi	1	4	0	0	43	0	0	0	6	54 (14)
0515 Hobi Lukas	2	1	3	4	35	0	0	5	17	67 (15)
0516 Christen Sarina	2	5	0	3	45	6	0	6	28	95 (16)
0517 Hensel Jeanjacques	4	9	1	3	44	3	3	7	31	105 (17)
0518 Grazioli Sonja	2	3	0	4	38	3	2	1	12	65 (18)
0519 Bamert Richard	5	10	1	1	47	6	9	8	26	113 (19)
0520 Zweifel Claudia	5	12	1	3	38	11	5	6	38	119 (20)
0521 Giger Niklaus	0	0	0	0	20	0	0	0	2	22 (21)
0522 Nann Judith	3	11	0	1	33	9	0	2	20	79 (22)
Kandidatenstimmen	280	447	22	84	1'296	185	88	177	966	3'545
Zusatzstimmen					253					253
Parteistimmen Liste 05	280	447	22	84	1'549	185	88	177	966	3'798

Gemeinde: Glarus Nord

Landratswahl 2018 - Glarus Nord

Wahltag: 10.06.2018

Gmde

1630

0

Liste: 06 Bürgerlich-Demokratische Partei

Veränderte Wahlzettel: 158

Stimmen haben erhalten	01 gip	02 SP	03 GLN ZU	04 FDP	05 Grüne	06 BDP	07 SVP	08 CVP	09 OHNE	Total
0601 Landolt Martin	71	52	2	82	24	266	78	80	327	982 (01)
0602 Rimini Luca	21	16	2	36	12	216	62	65	188	618 (02)
0603 Landolt Benjamin	11	11	7	27	0	146	20	19	117	358 (03)
0604 Stüssi Dominique	12	23	4	39	1	157	39	26	130	431 (04)
0605 Schwitler Cyril	3	4	2	5	1	73	13	13	53	167 (05)
0606 Eberle Michèle	7	6	0	11	2	69	4	4	26	129 (06)
0607 Menzi Hansruedi	2	2	2	12	3	66	22	6	21	136 (07)
0608 Pavin-Gygli Andrea	5	4	2	1	2	65	4	3	55	141 (08)
0609 Twerenbold Marius	16	5	3	21	4	87	7	15	83	241 (09)
0610 Eberle Max	10	5	2	12	0	70	26	16	49	190 (10)
0611 Hug Adrian	3	3	0	12	3	65	3	3	33	125 (11)
0612 Fischli Vera	7	8	0	9	0	59	13	6	30	132 (12)
0613 Hösli Christian	1	1	0	1	8	77	3	2	37	130 (13)
0614 Petrucci Phillip	0	0	0	5	2	58	4	7	14	90 (14)
0615 Luchsinger Fabienne	2	4	0	5	0	61	2	6	27	107 (15)
0616 Fischli Jürg	1	0	1	3	0	54	2	0	12	73 (16)
0617 Landolt Sara	11	4	0	1	2	57	0	2	23	100 (17)
0618 Wunderle Lukas	1	3	1	3	3	50	2	2	18	83 (18)
0619 Saredi Peter	2	2	0	2	0	57	1	1	14	79 (19)
0620 Menzi Anna	3	1	2	0	6	64	1	2	28	107 (20)
0621 Müller Yves	2	3	0	0	2	50	0	2	23	82 (21)
0622 Hefti Simon	2	4	1	1	0	37	1	1	29	76 (22)
0623 Steinmann Martin	0	2	2	5	1	37	2	3	6	58 (23)
Kandidatenstimmen	193	163	33	293	76	1'941	309	284	1'343	4'635
Zusatzstimmen						805				805
Parteistimmen Liste 06	193	163	33	293	76	2'746	309	284	1'343	5'440

Zusammenzug aller veränderten Listen

Gemeinde: Glarus Nord

Landratswahl 2018 - Glarus Nord

Wahltag: 10.06.2018

Gmde

1630

0

Liste: 07 Schweizerische Volkspartei (SVP)

Veränderte Wahlzettel: 337

Stimmen haben erhalten	01 glp	02 SP	03 GLN ZU	04 FDP	05 Grüne	06 BDP	07 SVP	08 CVP	09 OHNE	Total
0701 Krieg Kaspar	37	25	15	62	4	58	549	88	308	1'146 (01)
0702 Küng Emil	20	20	14	42	11	41	467	31	195	841 (02)
0703 Rothlin Peter	20	7	26	28	3	19	442	53	138	736 (03)
0704 Tschudi-Plaz Thoma	13	4	11	21	0	13	417	41	84	604 (04)
0705 Staub-Tremp Fridolin	6	2	15	9	1	15	414	13	82	557 (05)
0706 Schmid Heinrich	1	5	14	4	6	6	437	16	105	594 (06)
0707 Dürst Martin	0	0	5	4	0	4	364	6	77	460 (07)
0708 Carrara Yvonne	16	10	10	33	6	21	386	45	153	680 (08)
0709 Hager Adrian	6	9	11	56	0	18	228	19	98	445 (09)
0710 Hertach Hanspeter	2	0	1	15	0	0	148	3	16	185 (10)
0711 Hefti Andreas	5	0	5	4	2	1	201	3	45	266 (11)
0712 Bär Daniel	0	0	1	1	4	1	129	0	8	144 (12)
0713 Menzi Ernst	0	1	14	2	2	3	203	3	37	265 (13)
0714 Weibel Sandra	0	0	2	3	0	2	149	2	21	179 (14)
0715 Kessler Urs	0	2	3	1	0	0	128	0	19	153 (15)
0716 Zehnder Roman	1	0	1	8	0	6	154	2	32	204 (16)
0717 Schirmer Camilla	2	4	5	8	0	4	139	2	32	196 (17)
0718 Weber Bruno	0	2	3	3	1	6	139	1	38	193 (18)
0719 Sabino Gaetano	0	1	1	0	0	0	114	4	20	140 (19)
Kandidatenstimmen	129	92	157	304	40	218	5'208	332	1'508	7'988
Zusatzstimmen							1'607			1'607
Parteistimmen Liste 07	129	92	157	304	40	218	6'815	332	1'508	9'595

Gemeinde: Glarus Nord

Landratswahl 2018 - Glarus Nord

Wahltag: 10.06.2018

Gmde

1630

0

Liste: 08 CVP Glarus Nord

Veränderte Wahlzettel: 187

	01	02	03	04	05	06	07	08	00	Total
Stimmen haben erhalten	gip	SP	GLN	ZU	FDP	Grüne	BDP	SVP	CVP	OHNE
0801 Bösch-Widmer Danie	49	65	5	46	23	63	88	252	260	851 (01)
0802 Gallati-Landolt Bruno	36	46	12	72	17	62	133	276	260	914 (02)
0803 Müller-Rast Ernst	27	28	8	25	11	33	68	206	170	576 (03)
0804 Noser-Grütter Beat	22	38	10	47	4	36	103	234	179	673 (04)
0805 Hauser-Berther Hans	11	5	4	7	7	6	65	158	70	333 (05)
0806 Huber Thomas	9	6	4	7	7	3	8	110	51	205 (06)
0807 Landolt-Tremp Danie	0	1	0	1	2	2	24	71	27	128 (07)
0808 Ricklin-Aebli Manfred	1	4	0	8	0	14	1	95	40	163 (08)
0809 Fischli Marc	0	2	0	2	0	2	4	69	11	90 (09)
0810 Eberle Dominik	9	2	3	7	8	9	16	94	84	232 (10)
0811 Landolt Nico	3	2	0	0	2	0	0	65	9	81 (11)
0812 Gallati Stefan	2	5	3	2	0	3	17	91	29	152 (12)
0813 Landolt-Hars Rolf	2	1	0	0	2	3	3	66	9	86 (13)
0814 Weishaupt Richard	2	0	0	2	4	1	2	59	12	82 (14)
0815 Arnold Richard	1	0	0	0	0	0	1	58	7	67 (15)
0816 Bärtsch-Gern Hildeg	1	4	5	1	1	4	0	71	16	103 (16)
0817 Aebli-Romer Daniel	18	0	0	12	0	1	13	84	21	149 (17)
0818 Zollinger-Landolt Mo	9	4	1	3	4	8	2	86	33	150 (18)
0819 Landolt Cédric	7	5	0	0	1	4	3	67	21	108 (19)
0820 Landolt-Fischli Peter	3	4	0	8	2	2	9	77	26	131 (20)
0821 Noser-Stauffacher P	0	2	0	5	2	3	14	75	11	112 (21)
0822 Müller-Kronenberg St	11	7	0	8	2	5	12	88	40	173 (22)
Kandidatenstimmen	223	231	55	263	99	264	586	2'452	1'386	5'559
Zusatzstimmen								1'017		1'017
Parteistimmen Liste 08	223	231	55	263	99	264	586	3'469	1'386	6'576

Leere Stimmen 2'498

Landratswahl 2018 - Glarus Nord
Wahltag: 10.06.2018

Gemeinde: Glarus Nord

Gmde	1630	0
------	------	---

Zahl der Stimmberechtigten:

Männer	5'644	Frauen	5'881		Total	11'525 (81)
--------	-------	--------	-------	--	-------	-------------

Zahl der eingelangten Stimmrechtsausweise	3'176
Zahl der Stimmabgaben (eingelangte Wahlzettel)	2'865 (82)
Davon briefliche Stimmabgaben	2'189 8
Stimmbeteiligung	24.86%
Zahl der leeren Wahlzettel	9 (83)
Zahl der ungültigen Wahlzettel	<u>58 (84)</u>
Es verbleiben als gültige Wahlzettel	<u>2'798 (85)</u>

Zahl der unveränderten Wahlzettel	1'048 (86)
Zahl der veränderten Wahlzettel mit Listenbezeichnung	1'310 (87)
Zahl der Wahlzettel ohne Listenbezeichnung (Blankolisten)	<u>440 (88)</u>
Total gleich Zahl der gültigen Wahlzettel	<u>2'798 (85)</u>

Landratswahl 2018 - Glarus Nord Wahltag: 10.06.2018

Gemeinde: Glarus Nord


Gmde
1630 0

Bezeichnung der Liste	Zahl der Kandidaten-Stimmen	Zahl der Zusatz-Stimmen	Zahl der Partei-Stimmen
01 grünliberale glarus nord (glp)	7'003	485	7'488 (01)
02 Sozialdemokratische Partei Glarus Nord	9'504	666	10'170 (02)
03 Glarus Nord - Unsere Zukunft	2'897	240	3'137 (03)
04 FDP.Die Liberalen	9'223	1'340	10'563 (04)
05 Grüne	5'921	253	6'174 (05)
06 Bürgerlich-Demokratische Partei	7'443	805	8'248 (06)
07 Schweizerische Volkspartei (SVP)	16'466	1'607	18'073 (07)
08 CVP Glarus Nord	8'178	1'017	9'195 (08)
Total	66'635	6'413	73'048 (96)
Zahl der einzelnen leeren Stimmen			2'498 (97)
Summe der Kandidaten-, Zusatz- und leeren Stimmen			75'546 (98)

Die Richtigkeit des vorstehenden Protokolls bezeugen:

Für das Wahlbüro

Der Leiter / die Leiterin:



Das Wahlbüro

Siehe separate Liste



Wahlbüro Glarus Nord - Landratswahlen 2018 vom Sonntag, 10. Juni 2018

Die Wahlurnen waren aufgestellt in Bilten, Niederurnen, Oberurnen, Näfels, Mollis, Filzbach, Obstalden und Mühlehorn

am Freitag, 08.06.2018	17.00 - 18.00 Uhr
am Samstag, 09.06.2018	11.00 - 12.00 Uhr
	17.00 - 18.00 Uhr
am Sonntag, 10.06.2018	10.00 - 11.00 Uhr

Das Wahlbüro bestand aus den folgenden Mitgliedern:

Leiterin kommunales Wahlbüro: Antonietti Andrea, Gemeindeschreiberin


Mitglieder:

- Ackermann-Vanetta Claudia, Obstalden
- Aktüre Melis, Bilten
- Bäni-Zutter Gabriella, Näfels
- Borando Reto, Bilten
- Dürst-Brüllmann Heidi, Filzbach
- Etter David, Oberurnen
- Fischli Melchior, Oberurnen
- Fischli-Zimmermann Stefan, Näfels
- Gallati Josef, Näfels
- Hofer-Kamm Elsa, Filzbach
- Kamm-Huggenberger Irene, Obstalden
- Kaspar André, Mollis
- Kundert Elsbeth, Niederurnen
- Kuster Vreni, Bilten
- Landolt Marco, Näfels
- Purtscheller Dieter, Niederurnen
- Schuler Hans, Mollis
- Siegrist Urs, Niederurnen
- Stathakis Pavlo, Niederurnen
- Stoll Rosmarie, Näfels
- Stucki Josef, Näfels
- Vogel-Hefti Pius, Bilten
- Zingg Erich, Mühlehorn

Die Richtigkeit dieses Wahlprotokolls bescheinigen:

Kommunales Wahlbüro Glarus Nord

Andrea Antonietti
Leiterin Kommunales Wahlbüro



Bruno Marti
Leiter Stv. Kommunales Wahlbüro

Landratswahl 2018 - Glarus Nord
Wahltag: 10.06.2018

Wahlkreis: Glarus Nord

Kreis Nr. **0****Einzellisten und Listenverbindungen****Kleinstmöglicher Divisor 2'628**

Listen- gruppe	Bezeichnung der Liste / Listengruppe	Stimmzahl	Ergebnis	Sitze
	01 grünliberale glarus nord (glp)	7'488	2.849	3
	04 FDP.Die Liberalen	10'563	4.019	4
	06 Bürgerlich-Demokratische Partei	8'248	3.138	3
	08 CVP Glarus Nord	9'195	3.498	3
10	Listen 02, 05	16'344	6.219	6
20	Listen 03, 07	21'210	8.070	8
Total		73'048		27

Landratswahl 2018 - Glarus Nord
Wahltag: 10.06.2018

Wahlkreis: Glarus Nord

Kreis Nr.

Listengruppe 10

Kleinstmöglicher Divisor 2'470

Listen- gruppe	Bezeichnung der Liste / Listengruppe	Stimmzahl	Ergebnis	Sitze
02	Sozialdemokratische Partei Glarus Nord	10'170	4.117	4
05	Grüne	6'174	2.499	2
Total		16'344		6

Landratswahl 2018 - Glarus Nord

Wahltag: 10.06.2018

Wahlkreis: Glarus Nord

Kreis Nr. **Listengruppe 20**

Kleinstmöglicher Divisor

2'410

Listen- gruppe	Bezeichnung der Liste / Listengruppe	Stimmzahl	Ergebnis	Sitze
03	Glarus Nord - Unsere Zukunft	3'137	1.301	1
07	Schweizerische Volkspartei (SVP)	18'073	7.499	7
Total		21'210		8

Landratswahl 2018 - Glarus Nord

Wahltag: 10.06.2018

Wahlkreis: Glarus Nord

Kreis Nr. **Rekapitulation**

Nr.	Bezeichnung der Liste	Stimmzahl	Sitze
01	grünliberale glarus nord (glp)	7'488	3
02	Sozialdemokratische Partei Glarus Nord	10'170	4
03	Glarus Nord - Unsere Zukunft	3'137	1
04	FDP.Die Liberalen	10'563	4
05	Grüne	6'174	2
06	Bürgerlich-Demokratische Partei	8'248	3
07	Schweizerische Volkspartei (SVP)	18'073	7
08	CVP Glarus Nord	9'195	3
Total		73'048	27

Landratswahl 2018 - Glarus Nord
Wahltag: 10.06.2018

Wahlkreis: Glarus Nord

Kreis Nr. **1630**

Liste: 01 grünliberale glarus nord (glp)

Sitze: 3

<u>Name, Beruf und Wohnort des Kandidaten</u>	<u>Stimmenzahl</u>
gewählt sind:	
1. Vuichard Pascal	1'193
2. Schwitter Ruedi	871
3. Landolt Franz	852
nicht gewählt sind:	
1. Beglinger Christian	627
2. Platz Adrian	242
3. Gallati Heidi	210
4. Blunschi Fabienne	205
5. Meier Marion	205
6. Stocco Dario	203
7. Schneider Catja	200
8. Beglinger Rahel	197
9. Streiff Roger	190
10. Marti Markus	180
11. Vuichard Albin	178
12. Frefel-Reding Esther	177
13. Landolt Philipp	175
14. Dahinden Walter	174
15. Blunschi Hanspeter	168
16. Vuichard Philippe	165
17. Landolt Hansjörg	155
18. Zehnder Christian	148
19. Sabanovic Ahmed	144
20. Mächler Ruben	144
Kandidatenstimmen, Total	7'003
Zusatzstimmen	485
Parteistimmen, Total	7'488

Landratswahl 2018 - Glarus Nord
Wahltag: 10.06.2018

Wahlkreis: Glarus Nord

Kreis Nr. **1630**

Liste: 02 Sozialdemokratische Partei Glarus Nord

Sitze: 4

Name, Beruf und Wohnort des Kandidaten **Stimmenzahl**

gewählt sind:

1. Kistler Thomas	1'440
2. Steinmann Sabine	1'122
3. Nann Steve	798
4. Zingg Samuel	788

nicht gewählt sind:

1. Grünenfelder Priska	693
2. Gudenrath-Zeller Karin	622
3. Kistler Benjamin	496
4. Slongo Nura Delfa	361
5. Zürrer Jonas	309
6. Heer Karin	307
7. Fehr Jakob	274
8. Regez Müller Ursula	273
9. Hauser René	265
10. Hösli Giorgio	265
11. Jost Reto	263
12. Mettler Lydia	260
13. Ragonesi Daniela	258
14. Sulzer Fabio	242
15. Michel Louis	242
16. Kieni Otto	226

Kandidatenstimmen, Total	9'504
Zusatzstimmen	666
Parteistimmen, Total	10'170

Landratswahl 2018 - Glarus Nord
Wahltag: 10.06.2018

Wahlkreis: Glarus Nord

Kreis Nr. **1630**

Liste: 03 Glarus Nord - Unsere Zukunft

Sitze: 1

<u>Name, Beruf und Wohnort des Kandidaten</u>	<u>Stimmzahl</u>
gewählt sind:	
1. Schnyder Elisabeth	308
nicht gewählt sind:	
1. Landolt-Meier Martin	278
2. Menzi Daniel	158
3. Thoma Reto	147
4. Lienhard Daniel	125
5. Schmid Patrick	121
6. Hösli Hans	121
7. Oswald Andreas	113
8. Stüssi Karin	112
9. Stucki Marcel	111
10. Schnyder Stefan	110
11. Schnyder Fredy	104
12. Meier Heidi	100
13. Schnyder Christian	97
14. Weber Yvonne	96
15. Widmer Rita	95
16. Schuler Patrick	90
17. Stucki Jan	86
18. Stüssi Hans Martin	83
19. Stucki Fredy	80
20. Herta Michael	79
21. Weimert Emanuel	76
22. Rhyner Urs	72
23. Maddalon Jana	70
24. Romer Mathias	65
Kandidatenstimmen, Total	2'897
Zusatzstimmen	240
Parteistimmen, Total	3'137

Landratswahl 2018 - Glarus Nord
Wahltag: 10.06.2018

Wahlkreis: Glarus Nord

Kreis Nr. **1630**

Liste: 04 FDP.Die Liberalen

Sitze: 4

<u>Name, Beruf und Wohnort des Kandidaten</u>	<u>Stimmzahl</u>
gewählt sind:	
1. Laupper Martin	979
2. Meier Jud Gabriela	970
3. Schneider Roger	833
4. Wolf Edgar	772
nicht gewählt sind:	
1. Heer Albert	726
2. Legler Hans Peter	706
3. Müller Benjamin	507
4. Neumann-Hunold Andreas	497
5. Schmid Kornelia	411
6. Beglinger Jack	316
7. Beglinger Delia	307
8. Schönenberger Gabriela	295
9. Schlittler Werner	282
10. Lienhard Stephanie	282
11. Eberhard Marc	275
12. Gallati Peter	274
13. Hirth Thomas	273
14. Widmer Michael	265
15. Treier-Grünenfelder René	253
Kandidatenstimmen, Total	9'223
Zusatzstimmen	1'340
Parteistimmen, Total	10'563

Landratswahl 2018 - Glarus Nord
Wahltag: 10.06.2018

Wahlkreis: Glarus Nord

Kreis Nr. **1630**

Liste: 05 Grüne

Sitze: 2

<u>Name, Beruf und Wohnort des Kandidaten</u>	<u>Stimmzahl</u>
gewählt sind:	
1. Müller Wahl Priska	991
2. Peterson Ann-Kristin	750
nicht gewählt sind:	
1. Landolt Rüegg Nadine	419
2. Brugger Curdin	371
3. Schweikert Urs	365
4. Sulzer Barbara	235
5. Landolt Delia	207
6. Zweifel Claudia	207
7. Bamert Richard	201
8. Rohrer Jürg	199
9. Schnider Franz	195
10. Elmer Fridolin	193
11. Hensel Jeanjacques	193
12. Christen Sarina	183
13. Müller Selina	174
14. Frank Rita	169
15. Nann Judith	167
16. Hobi Lukas	155
17. Grazioli Sonja	153
18. Zimmermann Alex	142
19. Waltenspül Sarah Mirjam	142
20. Giger Niklaus	110
Kandidatenstimmen, Total	5'921
Zusatzstimmen	253
Parteistimmen, Total	6'174

Landratswahl 2018 - Glarus Nord
Wahltag: 10.06.2018

Wahlkreis: Glarus Nord

Kreis Nr. 1630

Liste: 06 Bürgerlich-Demokratische Partei

Sitze: 3

Name, Beruf und Wohnort des Kandidaten

Stimmzahl

gewählt sind:

1. Landolt Martin	1'190
2. Rimini Luca	826
3. Stüssi Dominique	639

nicht gewählt sind:

1. Landolt Benjamin	566
2. Twerenbold Marius	345
3. Eberle Max	294
4. Schwitter Cyrill	271
5. Pavin-Gygli Andrea	245
6. Menzi Hansruedi	240
7. Fischli Vera	236
8. Hösli Christian	234
9. Eberle Michèle	233
10. Hug Adrian	229
11. Luchsinger Fabienne	211
12. Menzi Anna	211
13. Landolt Sara	204
14. Petruzzi Philip	194
15. Wunderle Lukas	187
16. Müller Yves	186
17. Saredi Peter	183
18. Hefti Simon	180
19. Fischli Jürg	177
20. Steinmann Martin	162

Kandidatenstimmen, Total	7'443
Zusatzstimmen	805
Parteistimmen, Total	8'248

Landratswahl 2018 - Glarus Nord

Wahltag: 10.06.2018

Wahlkreis: Glarus Nord

Kreis Nr. 1630

Liste: 07 Schweizerische Volkspartei (SVP)

Sitze: 7

Name, Beruf und Wohnort des Kandidaten	Stimmenzahl
gewählt sind:	
1. Krieg Kaspar	1'774
2. Küng Emil	1'469
3. Rothlin Peter	1'364
4. Carrara Yvonne	1'308
5. Tschudi-Plaz Thomas	1'232
6. Schmid Heinrich	1'222
7. Staub-Tremp Fridolin	1'185
nicht gewählt sind:	
1. Dürst Martin	1'088
2. Hager Adrian	759
3. Hefti Andreas	580
4. Menzi Ernst	579
5. Zehnder Roman	518
6. Schirmer Camilla	510
7. Weber Bruno	507
8. Hertach Hanspeter	499
9. Weibel Sandra	493
10. Kessler Urs	467
11. Bär Daniel	458
12. Sabino Gaetano	454
Kandidatenstimmen, Total	16'466
Zusatzstimmen	1'607
Parteistimmen, Total	18'073

Landratswahl 2018 - Glarus Nord
Wahltag: 10.06.2018

Wahlkreis: Glarus Nord

Kreis Nr. **1630**

Liste: 08 CVP Glarus Nord

Sitze: 3

<u>Name, Beruf und Wohnort des Kandidaten</u>	<u>Stimmzahl</u>
gewählt sind:	
1. Gallati-Landolt Bruno	1'108
2. Bösch-Widmer Daniela	1'045
3. Noser-Grütter Beat	867
nicht gewählt sind:	
1. Müller-Rast Ernst	770
2. Hauser-Berther Hans Peter	527
3. Eberle Dominik	329
4. Huber Thomas	302
5. Müller-Kronenberg Stefan	270
6. Ricklin-Aebli Manfred	260
7. Gallati Stefan	249
8. Zollinger-Landolt Monica	247
9. Aebli-Romer Daniel	246
10. Landolt-Fischli Peter	228
11. Landolt-Tremp Daniel	225
12. Noser-Stauffacher Patrik	209
13. Landolt Cédric	205
14. Bärtsch-Gern Hildegard	200
15. Fischli Marc	187
16. Landolt-Hars Rolf	183
17. Weishaupt Richard	179
18. Landolt Nico	178
19. Arnold Richard	164
Kandidatenstimmen, Total	8'178
Zusatzstimmen	1'017
Parteistimmen, Total	9'195