



# Gemeindeversammlungsunterlagen

## Gemeindeversammlung 2/2024 der Gemeinde Glarus Nord

Dienstag, 19. November 2024 um 19.30 Uhr in der Lintharena, 8752 Näfels

Liebe Stimmbürgerinnen und Stimmbürger

Wir freuen uns, Sie mit dem vorliegenden Bulletin über die zu behandelnden Geschäfte der anstehenden Gemeindeversammlung 2/2024 vom 19. November 2024 zu informieren. Die Traktandenliste gestaltet sich – insbesondere, wenn man sich an die jeweils reich befrachteten Herbst-Gemeindeversammlungen während der Corona-Pandemie in den Jahren 2020 und 2021 erinnert – sehr kurz.

Einerseits behandeln Sie an der 2. ordentlichen Gemeindeversammlung des Jahres 2024 nebst einem Wahlgeschäft für die Schulkommission, die definitive Schliessung des Schulstandortes der Gesamtschule Näfelsberg. Dies, nachdem der Schulbetrieb infolge sinkender Schülerzahlen bereits im Herbst 2020 eingestellt und die Gesamtschule Näfelsberg sistiert wurde. So ist die Integration der ehemaligen Schülerinnen und Schüler des Obersee- und Schwändital in den Schuleinheiten im Tal reibungslos verlaufen, sodass der Schulstandort durch die dafür zuständige Gemeindeversammlung auch in formeller Hinsicht definitiv geschlossen werden kann. Hierbei ist angedacht, dass die Gebäulichkeiten im Eigentum der Gemeinde Glarus Nord verbleiben und weiterhin in einer geeigneten Form genutzt werden sollen.

Andererseits behandeln Sie an der Gemeindeversammlung vom 19. November 2024 das Budget des Jahres 2025. Das Budget 2025 weist einen Aufwandüberschuss von CHF 85'300 aus – bei einem Gesamtertrag von CHF 93.92 Mio. und einem Gesamtaufwand von CHF 93.83 Mio. darf man von einer roten Null sprechen, nachdem man im Vorjahr noch einen Aufwandüberschuss von CHF 1.6 Mio. budgetierte. Nach wie vor ist das Budget geprägt von hohen geplanten Nettoinvestitionen in der Höhe von CHF 24.42 Mio., wobei man rund CHF 3.7 Mio. unterhalb den Werten des Vorjahres liegt. Trotz des erfreulichen Ergebnisses in der Jahresrechnung 2023 bleibt die Finanzlage der Gemeinde Glarus Nord daher weiterhin angespannt, was sich auch im Finanzplan bis ins Jahr 2029 widerspiegelt. Insbesondere die Liquidität ist ungenügend.

Liebe Stimmbürgerinnen und Stimmbürger

Hiermit laden wir Sie herzlich ein, mit einer Teilnahme an der Herbst-Gemeindeversammlung vom 19. November 2024 die Zukunft der Gemeinde Glarus Nord mit ihren acht Ortschaften aktiv mitzugestalten. Mit der Genehmigung des Budgets 2025 unterstützen Sie uns, verschiedene wichtige Projekte der Gemeinde Glarus Nord weiter voranzutreiben und umzusetzen. Ebenso würdigen Sie mit Ihrer Aufwartung auch das Engagement des Gemeinderates sowie der Gemeindeverwaltung.

Wir wünschen Ihnen schöne Herbsttage und freuen uns, Sie am 19. November 2024 zur 2. ordentlichen Gemeindeversammlung begrüßen zu dürfen.

Im Namen des Gemeinderates Glarus Nord

Fridolin Staub  
Gemeindepräsident



Andrea Antoniotti  
Gemeindeschreiberin



## Gratisbus

Der Stimmrechtsausweis gilt auf dem Busnetz Glarner Unterland / Kerenzlerberg als Fahrausweis. Wir bitten Sie deshalb, von diesem Angebot Gebrauch zu machen und mit dem öffentlichen Verkehrsmittel anzureisen.

### **Bus ab Bilten:**

- Bilten: Ussbühl ab 18.36
- Bilten: Linth-Escherstrasse ab 18.40
- Bilten: Zentrum ab 18.42
- Ziegelbrücke Bahnhof an 18.45
- Ziegelbrücke Bahnhof ab 19.04
- Niederurnen: Ziegelbrückstrasse an 19.06
- Niederurnen: Ochsenplatz ab 19.07
- Oberurnen: Feuerwehrplatz ab 19.11
- Näfels: lintharena an 19.13

### **Zusätzliche Haltestellen:**

- Bilten: Gerbi, Unterbilten, Sägestrasse, Grabenstrasse, Linth-Escherstrasse Abzweigung Seggenstrasse;
- Ziegelbrücke: Post;
- Niederurnen: Friedhof, Badstrass;
- Oberurnen: im Horn, im Grütli.

### **Bus ab Mühlehorn:**

- Mühlehorn: Bahnhof ab 18.37
- Obstalden: Post ab 18.45
- Filzbach: Sportzentrum ab 18.48
- Mollis: Post ab 19.01
- Näfels-Mollis: Bahnhof an 19.05
- Näfels-Mollis: Bahnhof ab 19.10
- Näfels: Post ab 19.11
- Näfels: lintharena an 19.13

### **Zusätzliche Haltestellen:**

- Mühlehorn: Dorf, Oberdorf, Stutz, Hohrain, Beerenboden;
- Obstalden: Stocken, Walenguflen;
- Filzbach: Reutegg, Milchzentrale, Garage, Römerturm;
- Mollis: Winden, Chapellenstutz, Beglingen, Haltli, Kirchplatz;
- Näfels: Freulerpalast, Letz, Schönegg.

Nach Versammlungsende stehen Ihnen **Extrabusse** nach Oberurnen - Niederurnen - Bilten und nach Näfels - Mollis - Filzbach - Obstalden - Mühlehorn zur Verfügung.

Bitte bringen Sie Ihren persönlichen Stimmrechtsausweis, welchen wir Ihnen vorgängig zugestellt haben, an die Gemeindeversammlung mit.

## Traktanden

Seite

1. Begrüssung und Mitteilungen 5
2. Ersatzwahl eines Mitgliedes in die Schulkommission Glarus Nord für den Rest der Amtsdauer 2022 - 2026 7
3. Genehmigung Schliessung des Schulstandortes Gesamtschule Näfelsberg 8
4. Genehmigung Budget 2025 sowie Festsetzung Steuerfuss und Bausteuerefuss 2025 10
5. Varia 46

## 1. Begrüssung und Mitteilungen

Gemäss Art. 23 der Gemeindeordnung Glarus Nord amten als Stimmzähler die Mitglieder des kommunalen Wahlbüros.

### Aufnahme der Jungbürgerinnen und Jungbürger des Jahrgangs 2008

Folgende Jungbürgerinnen und Jungbürger haben im Jahr 2024 das 16. Altersjahr erreicht bzw. werden dieses bis Ende Jahr noch erreichen.

Abächerli Antonia, Näfels	Hauser Ladina, Mollis
Aebli Flor, Mollis	Hauser Ava, Mollis
Ahmeti Erdi, Näfels	Hefti Nico, Oberurnen
Ajdini Lara, Niederurnen	Hegner Florin, Oberurnen
Antic Elena, Niederurnen	Heitz Simon, Mollis
Atia Emmelie, Mollis	Hofstetter Néa, Niederurnen
Benninger Clea, Niederurnen	Honold Paula, Näfels
Bobaj Milot, Niederurnen	Hösli Mauro, Näfels
Bödecker Fionn, Niederurnen	Hösli Nova, Mollis
Bruderer Gian, Oberurnen	Imperiale Luisa, Bilten
Brunner Timon, Bilten	Ippolito Antonio, Oberurnen
Bucher Lisa, Niederurnen	Iseni Dijard, Näfels
Büchi Lara-Julie, Niederurnen	Iseni Elona, Niederurnen
Buholzer Sven, Niederurnen	Jans Sarah, Mollis
Büsser Devon, Näfels	Jashari Enes, Niederurnen
Calonder Ladina, Obstalden	Kirtzel Hannah, Bilten
Cena Rinesa, Bilten	Klohk James, Bilten
Changten Tenzin Kunga, Mollis	Kohler Naya, Näfels
Coronese Matteo, Niederurnen	Kojic Oliver, Oberurnen
Demont Robin, Niederurnen	Kovacevic Imran, Niederurnen
Destani Dilara, Niederurnen	Kozan Laila, Niederurnen
Dilji Sanih, Oberurnen	Krieg Josianne, Mollis
Ebenwaldner Aleah, Näfels	Küng Liam, Mollis
Ebibi Jasmine, Bilten	Kuriger Andrin, Näfels
Ebnöther Sabrina-Anna, Niederurnen	Laager Lara Marie, Mollis
Engin Sena, Bilten	Landolt Lukas, Näfels
Eugster Silvan, Näfels	Landolt Silvan, Näfels
Facchin Sandro, Mollis	Landolt Jana, Näfels
Feldmann Stephan, Niederurnen	Landolt Jonas, Näfels
Fersini Anabelle, Oberurnen	Lazic Maria, Ziegelbrücke
Feusi Sonja, Niederurnen	Lienhard Luc, Bilten
Feuz Nevin, Oberurnen	Limani Rejhane, Näfels
Fischli Sara, Näfels	Lindheimer Jonte, Obstalden
Franchini Mya Carmina, Bilten	Loisi Dario, Oberurnen
Gähwiler Damian, Bilten	Longo Noelia, Oberurnen
Gallati Leah, Näfels	Lopez Selin, Niederurnen
Gehrig Lenny, Mollis	Lopez Joel, Niederurnen
Gjorgiev Tim, Mollis	Maggiacomo Levio, Oberurnen
Gutzwiller Sarah, Mollis	Manser Jens, Näfels
Halilaj Elisa, Näfels	Manser Nico, Mollis
Haller Nicolas, Mollis	Marti Delia, Bilten
Haller Nils, Mollis	Matter Lois, Niederurnen
Hämmerli Livia, Niederurnen	Menzi Tamara Luise, Filzbach
Hangartner Nadja, Mühlehorn	Menzi Matias, Niederurnen
Hassler Sara, Mollis	Menzi Cedric, Niederurnen

Mettler Damian, Bilten  
Monticelli Amelia, Oberurnen  
Moos Noël, Niederurnen  
Muralickumaran Schamintha, Niederurnen  
Mustafa Lediona, Oberurnen  
Nauser Aidan, Mollis  
Neeracher Yael, Oberurnen  
Nemeth Leonarda, Näfels  
Nieden Franziska, Näfels  
Noser Rico, Oberurnen  
Ochsner Samantha, Bilten  
Paratusic Haris, Bilten  
Pari Gianluca, Mollis  
Pfeiffer Lukas, Mollis  
Ramadani Liron, Näfels  
Ramensperger Valentina, Filzbach  
Rechsteiner Linus, Niederurnen  
Reci Arian, Bilten  
Scherzinger Leandra, Oberurnen  
Schindler Sophia, Mollis  
Schirmer Moa, Mollis  
Schlittler Soraya, Niederurnen  
Schmid Lina, Mollis  
Schmid Lea, Bilten  
Schmid Pascal, Bilten  
Schneider Marielle, Niederurnen  
Schurter Florian, Näfels

Schweikert Ewa, Näfels  
Seliner Jade Cyra-Rose, Oberurnen  
Sieber Ike, Mollis  
Simeon Severin, Oberurnen  
Sottile Giulia, Mollis  
Stähli Yves, Mollis  
Steinmann Lena, Niederurnen  
Stöckli Selina, Obstalden  
Stucki Nico, Mühlehorn  
Stüssi Niels, Näfels  
Sulejmani Anesa, Bilten  
Tharmachandran Abilaya, Mühlehorn  
Thoma Manuel, Niederurnen  
Tschudi Melissa, Näfels  
van Vliet Matthijs, Mollis  
Vidlanovic Lea, Näfels  
Vigini Leandro, Niederurnen  
Vogel Brian, Näfels  
Vogel Jan, Mollis  
Vögeli Vanessa, Filzbach  
Vogt Andreas, Niederurnen  
Widmer Nuria, Bilten  
Wild Jana, Niederurnen  
Züger Jannik, Mollis  
Zwicky Lina, Obstalden

## **2. Ersatzwahl eines Mitgliedes in die Schulkommission Glarus Nord für den Rest der Amtsdauer 2022 – 2026**

### **1. Ausgangslage**

Am 29. November 2013 wurde Frau Nadine Landolt Rüegg, Näfels, von der Gemeindeversammlung in die Schulkommission gewählt und seither immer wieder als Mitglied bestätigt.

Mit Schreiben vom 20. September 2024 gibt Nadine Landolt Rüegg ihren Austritt aus der Schulkommission Glarus Nord per 31. Dezember 2024 bekannt.

Der Gemeinderat hat unter Verdankung der geleisteten Dienste davon Kenntnis genommen und die Ersatzwahl für die Gemeindeversammlung vom 19. November 2024 festgelegt.

### **2. Materielles**

Alle bisherigen Mitglieder der Schulkommission rücken nach. Deshalb geht es um die Besetzung des 6. Sitzes in der Schulkommission Glarus Nord.

Das sechste Mitglied ist für den Rest der Amtsdauer bzw. bis am 30. Juni 2026 zu wählen. Ausserdem muss es sich bei dem neuen Mitglied um eine/n wählbare/n Einwohner/in der Gemeinde Glarus Nord handeln, welche/r das 18. Altersjahr zurückgelegt hat.

### **3. Erläuterungen**

Die Ortsparteien wurden mittels Medienmitteilung über den Rücktritt von Nadine Landolt Rüegg in Kenntnis gesetzt und beauftragt, nach geeigneten Ersatzkandidaten zu suchen.

### **4. Antrag**

Wahlvorschläge werden direkt an der Versammlung vorgebracht. Die Ersatzwahl findet nach Bekanntgabe der Kandidatinnen und Kandidaten direkt an der Versammlung statt.

### 3. Genehmigung Schliessung des Schulstandortes Gesamtschule Näfelsberg

#### A. Ausgangslage

Die Schülerzahl der Gesamtschule Näfelsberg im Schwändital ist in den vergangenen Jahren stark gesunken. Auch in den kommenden Jahren ist keine Erhöhung der Kinderzahl zu erwarten. Daher entsprach der Gemeinderat am 26. August 2020 dem Antrag des Bereichs Bildung auf Sistierung der Gesamtschule Näfelsberg. Der Schulbetrieb wurde daraufhin per Schuljahr 2021 / 2022 eingestellt und die Gesamtschule Näfelsberg sistiert. Der Bereich Bildung hat diesen Entscheid überprüft und stellt der Gemeindeversammlung hiermit den Antrag auf die Schliessung des Standortes.

#### Aktuelle Situation

Seit der Sistierung des Standortes besuchen die Schülerinnen und Schüler des Schwänditals die Schule im Tal. Die Schülerinnen und Schüler sind gut in ihre neuen Klassengemeinschaften integriert.

#### Entwicklung der Schülerzahlen der Kindergarten- und Schulkinder "Schwändital":

	Kindergarten	Primarschule	Total
SJ 2023/24	0	6	6
SJ 2024/25	1	5	6
SJ 2025/26	2	4	6
SJ 2026/27	2	5	7
SJ 2027/28	1	5	6
SJ 2028/29	0	6	6

Die Schülerzahlen sind weiterhin konstant niedrig, und auch in absehbarer Zukunft ist keine Änderung dieser Entwicklung zu erwarten.

#### Information und Mitwirkung der Bevölkerung Näfelsberg

Die Gemeinderäte der Ressorts Liegenschaften und Bildung haben sich am 23. Mai 2024 anlässlich einer Informationsveranstaltung mit den Bewohnern des Schwänditals ausgetauscht. Obwohl die Gemeindeversammlung lediglich über die Schliessung des bereits sistierten Schulstandortes zu befinden hat und die Nutzung der Immobilie im Zuständigkeitsbereich des Ressort Liegenschaften liegt, wurden Wünsche und Vorschläge der ansässigen Bevölkerung gesammelt und fliessen in die Planung zur weiteren Nutzung der Liegenschaft mit ein.

Im Bereich Liegenschaften wurde entschieden, dass das Gebäude nicht verkauft wird. Es wird eine für die Bevölkerung des Schwänditals geeignete Nutzung in Form einer Vermietung gesucht. Wie oben erwähnt, kann sich die Bevölkerung mit Ideen und Vorschlägen für eine neue Nutzung einbringen. Wenn sich daraus keine Lösung ergibt, wird durch die Liegenschaften in einem grösseren Radius nach einem Mietinteressenten (Private oder Institution) gesucht. Die Auswahl eines künftigen Nutzers der Liegenschaft erfolgt mit Augenmass im Hinblick auf die heutigen Bewohner in der Umgebung.

Das WC im Parterre soll darüber hinaus weiterhin für die Besucher der Bruderklauen-Kapelle zur Verfügung stehen und auch die Postfächer sollen weiterhin zugänglich bleiben.

#### **B. Materielles und gesetzliche Grundlagen**

Während die Sistierung eines Schulstandortes in der Kompetenz des Gemeinderates liegt, liegt jene der Schliessung eines Schulstandortes bei der Gemeindeversammlung.

Wie mit den Räumlichkeiten der Gesamtschule verblieben wird, liegt in der Entscheidungskompetenz des Ressort Liegenschaften.

### **C. Finanzielle Auswirkungen und Angaben zur Finanzierung**

Je nach Nutzung (z.B. reine Vermietung) würde die Liegenschaft vom Verwaltungsvermögen ins Finanzvermögen wechseln.

### **D. Antrag**

Der Gemeinderat beantragt:

1. Die Schliessung des Schulstandortes Gesamtschule Näfelsberg per 19. November 2024 sei zu genehmigen.

### **Stellungnahme der Geschäftsprüfungskommission (GPK)**

Der GPK wurden folgende Unterlagen zur Prüfung übergeben:

- Protokollauszug Gemeinderat vom 25.06.2024 mit Beschluss des Bulletin-Textes

Die GPK hat das Geschäft anhand des Protokollauszugs der Gemeinderatssitzung vom 25.06.2024 geprüft. Sie stellt fest, dass die Schliessung des Schulstandorts Gesamtschule Näfelsberg per 19.11.2024 beantragt wird. Die Schliessung eines Schulstandortes liegt in der Kompetenz der Gemeindeversammlung. Aufgrund dessen, dass die Schülerzahlen in den kommenden Jahren konstant niedrig sind und in absehbarer Zukunft auch keine Änderung dieser Entwicklung zu erwarten ist, hat der Gemeinderat auf Antrag Bereich Bildung beschlossen, den Schulstandort Gesamtschule Näfelsberg zu schliessen.

Die Prüfung der vorliegenden Unterlagen ergibt, dass die Rechtmässigkeit, Wirksamkeit sowie die Wirtschaftlichkeit gegeben sind.

## 4. Genehmigung Budget 2025 sowie Festsetzung Steuerfuss und Bausteuerfuss 2025

### A. Ausgangslage

Die Jahresrechnung 2023 schliesst mit einem Ertragsüberschuss ("Gewinn") von CHF 7.9 Mio. ab. Budgetiert war ein Aufwandüberschuss von CHF 0.6 Mio. Die Nettoinvestitionen beliefen sich auf CHF 15.2 Mio. und weit unter dem Budget von CHF 36.7 Mio. Die Selbstfinanzierung lag bei CHF 13.8 Mio. und der Finanzierungsfehlbetrag bei CHF 1.4 Mio. Die wichtigsten Gründe für den sehr hohen Ertragsüberschuss waren höhere Steuereinnahmen als budgetiert (CHF 7.0 Mio.), tiefere Lohnkosten wegen nicht besetzter Stellen (CHF 1.8 Mio.) und tieferer baulicher Unterhalt wegen Verschiebungen und knappen personellen Ressourcen (CHF 1.3 Mio.) und dafür Mehraufwand zur Kostendeckung der lintharena ag (CHF 1.2 Mio.).

Im November 2023 - also noch vor der Fertigstellung der erfreulichen Jahresrechnung 2023 - wurde an der Gemeindeversammlung das Budget 2024 verabschiedet. Unter dem Eindruck einer knappen Jahresrechnung und v.a. einer steigenden Verschuldung aufgrund der sehr hohen geplanten Investitionen sind von der GV einerseits eine geplante Steuererhöhung von 1% abgelehnt worden und die Anpassung der Löhne wurde trotz ausgewiesener Jahreststeuerung von 2.1% auf 1% reduziert. Damit belief sich das verabschiedete Budget 2024 auf einen Aufwandüberschuss von CHF 1.6 Mio. Anschliessend an die Gemeindeversammlung hat der Gemeinderat strenge ausserordentliche Massnahmen und auch strengere Budgetvorgaben fürs Budget 2025 erlassen.

Die Hochrechnungen vom Jahr 2024 zeigen auf, dass zumindest ein Teil der höheren Steuereinnahmen vom Jahr 2023 nachhaltig ist. Deswegen und wegen der immer noch unveränderten Situation mit vielen nicht besetzten Stellen und damit teilweise auch nicht realisierten Projekten kann in der Jahresrechnung 2024 von einem Ertragsüberschuss ausgegangen werden.

Sowohl die Resultate der angepassten Budgetvorgaben wie auch die Resultate der erfreulichen Jahresrechnung 2023 und der auch wieder erfreulichen Hochrechnung 2024 sind beim Budget 2025 beachtet worden.

### B. Budget 2025

Das vorliegende Budget 2025 weist einen Aufwandüberschuss von CHF 85'300 aus. Gegenüber dem Budget 2024 ist dies eine Verbesserung von CHF 1.5 Mio. Im Vergleich zum Budget 2024 nimmt der Gesamtaufwand von CHF 86.7 Mio. um CHF 7.2 Mio. auf CHF 93.9 Mio. zu. Der Gesamtertrag erhöht sich von CHF 85.1 Mio. um rund CHF 8.7 Mio. auf CHF 93.8 Mio. Somit kommt die Verbesserung aufgrund höherer Einnahmen zustande, welche mehr steigen als die Ausgaben.

Die budgetierten Nettoinvestitionen belaufen sich für das Jahr 2025 auf CHF 24.4 Mio. Die Selbstfinanzierung beträgt CHF 6.8 Mio., woraus ein Finanzierungsfehlbetrag von CHF 17.6 Mio. resultiert.

ERFOLGSRECHNUNG	in CHF	Budget 2025	Budget 2024	Rechnung 2023
Aufwand		93'919'500	86'741'300	83'655'242
Ertrag		-93'834'200	-85'106'700	-91'617'539
<b>Aufwandüberschuss (+) / Ertragsüberschuss (-)</b>		<b>85'300</b>	<b>1'634'600</b>	<b>-7'962'297</b>
<b>INVESTITIONSRECHNUNG</b>				
<b>Nettoinvestitionen</b>		<b>24'417'000</b>	<b>28'195'000</b>	<b>15'169'849</b>
<b>SELBSTFINANZIERUNG</b>				
<b>Selbstfinanzierung</b>		<b>6'837'300</b>	<b>2'595'900</b>	<b>13'785'138</b>
<b>FINANZIERUNG</b>				
<b>Finanzierungsfehlbetrag (+) / Finanzierungsüberschuss (-)</b>		<b>17'579'700</b>	<b>25'599'100</b>	<b>1'384'711</b>

## C. Erfolgsrechnung

Die nachfolgende Übersicht zeigt die Abweichungen der Kostenartengruppen, des budgetierten Ergebnisses 2025, im Vergleich zum Budget 2024:

in CHF	Budget 2025	Budget 2024	Abw. Budget 2024/2025	Rechnung 2023
30 Personalaufwand	45'220'300	42'683'000	2'537'300	40'766'515
31 Sach- und übriger Betriebsaufwand	19'690'100	20'865'500	-1'175'400	18'598'299
33 Abschreibungen Verwaltungsvermögen	5'653'900	3'939'100	1'714'800	4'617'072
35 Einlagen in Spezialfinanzierungen und Fonds	1'376'700	706'900	669'800	1'563'301
36 Transferaufwand	8'759'100	7'055'400	1'703'700	8'534'688
37 Durchlaufende Beiträge	72'000	70'000	2'000	71'280
39 Interne Verrechnungen	10'755'200	9'142'000	1'613'200	8'358'562
<b>Betrieblicher Aufwand</b>	<b>91'527'300</b>	<b>84'461'900</b>	7'065'400	<b>82'509'716</b>
40 Fiskalertrag	-58'948'300	-51'699'100	-7'249'200	-58'781'193
41 Regalien und Konzessionen	-626'300	-632'500	6'200	-648'695
42 Entgelte	-13'562'000	-13'222'300	-339'700	-11'966'111
43 Übrige Erträge	-219'900	-249'700	29'800	-252'682
45 Entnahmen aus Spezialfinanzierungen und Fonds	-232'700	-533'600	300'900	-486'260
46 Transferertrag	-7'689'300	-7'489'000	-200'300	-8'614'807
47 Durchlaufende Beiträge	-72'000	-70'000	-2'000	-71'280
49 Interne Verrechnungen	-10'755'200	-9'142'000	-1'613'200	-8'358'562
<b>Betrieblicher Ertrag</b>	<b>-92'105'700</b>	<b>-83'038'200</b>	<b>-9'067'500</b>	<b>-89'179'590</b>
<b>Ergebnis aus betrieblicher Tätigkeit</b>	<b>-578'400</b>	<b>1'423'700</b>	<b>-2'002'100</b>	<b>-6'669'873</b>
34 Finanzaufwand	2'392'200	2'279'400	112'800	1'145'526
44 Finanzertrag	-1'716'800	-2'058'500	341'700	-2'424'816
<b>Ergebnis aus Finanzierung</b>	<b>675'400</b>	<b>220'900</b>	<b>454'500</b>	<b>-1'279'290</b>
<b>Operatives Ergebnis</b>	<b>97'000</b>	<b>1'644'600</b>	<b>-1'547'600</b>	<b>-7'949'163</b>
38 Ausserordentlicher Aufwand	-	-	-	-
48 Ausserordentlicher Ertrag	-11'700	-10'000	-1'700	-13'134
<b>Ausserordentliches Ergebnis</b>	<b>-11'700</b>	<b>-10'000</b>	<b>-1'700</b>	<b>-13'134</b>
<b>Gesamtergebnis Erfolgsrechnung</b>	<b>85'300</b>	<b>1'634'600</b>	<b>-1'549'300</b>	<b>-7'962'297</b>

Die wesentlichen Abweichungen vom Budget 2025 zum Budget 2024 können wie folgt nachvollzogen werden: Es handelt sich dabei einerseits um Kostenarten, die über die ganze Gemeinde gehen und andererseits um Positionen von einzelnen Kostenstellen.

### Fiskalertrag

#### **Verbesserung des Steuerertrages um CHF 7.2 Mio.**

Bei der Erstellung des Budgets 2024 waren die hohen Steuererträge 2023 der natürlichen und der juristischen Personen noch nicht bekannt. Diese waren dann in der Jahresrechnung 2023 um CHF 7.0 Mio. höher ausgefallen als im Budget 2023. Bei der Analyse der Steuererträge 2023 konnten keine Sonderfälle eruiert werden, so dass angenommen werden kann, dass die Steuern nachhaltig auf diesem hohen Niveau bleiben. Auch die beiden ersten Akonto-Zahlungen und die entsprechenden (wohl mit Vorsicht zu geniessenden Auswertungen des kantonalen Steueramtes) zeigen, dass die Steuereinnahmen auf diesem Niveau bleiben und die Schätzung für 2025 realistisch und nicht euphorisch sein dürfte.

### Personalaufwand

#### **Anstieg des Personalaufwandes um CHF 2.5 Mio. von CHF 42.7 Mio. auf CHF 45.2 Mio.**

Folgende Positionen machen die ganze Abweichung aus - wohlgermerkt ohne zusätzliche Stellen (ausser Bildung) und berücksichtigte Lohnanpassung von 2%. Aufgrund des guten Ergebnisses 2023 wäre ein Ausgleich der Teuerung (Teuerung 2023: 2.1%; Prognose 2024 Stand 13.08.24: 1.4%) wünschenswert und auch wichtig. Die Gemeinde Glarus Nord hat zunehmend Schwierigkeiten, gutes Fachpersonal zu rekrutieren.

- CHF +0.82 Mio. Anstieg Löhne um 2%
- CHF +0.35 Mio. Zusätzliche Mitarbeitende Tagesstrukturen aufgrund weiter stark steigender Nachfrage nach ausserschulischer Betreuung (wobei ein Kostenanteil gemäss Kinderbetreuungsgesetz durch den Kanton und die Eltern bezahlt wird)
- CHF +0.16 Mio. Notwendige Anpassung an Lohnband II Lehrpersonal
- CHF +0.18 Mio. Zusätzlich bewilligte Klassenassistenzen für Integration und schwierige Fälle
- CHF +0.14 Mio. Deutsch Intensivklassen: Rückgang Ukrainischer Flüchtlinge, dafür Anstieg Zuzüge anderer Nationen inkl. Familiennachzüge. Von 2022 / 2023 auf 2023 / 2024 zusätzliche Klasse eröffnet. Hoher Anteil von Schülerinnen und Schülern mit Alphabetisierungsbedarf.
- CHF -0.11 Mio. Tieferer Personalaufwand Verwaltung
- CHF +0.36 Mio. Interne Personalkosten ESAF
- CHF +0.30 Mio. Höhere Prämie Krankentaggeld-Versicherung für alle aufgrund höherer Prämie nach Ausschreibung (höhere Schäden in den Vorjahren ergeben höhere Prämie)
- CHF +0.34 Mio. Höhere Sozialleistungen für obige höhere Lohnkosten

### Sach- und übriger Betriebsaufwand

#### **Reduktion der Kosten von CHF 20.9 Mio. auf CHF 19.7 Mio. um CHF 1.2 Mio. auf verschiedenen Positionen.**

Insbesondere fällt eine Reduktion der Kosten von Dittleistern von total CHF 3.5 Mio. auf 2.9 Mio. und von Honoraraufwänden von CHF 0.9 Mio. auf 0.7 Mio. in verschiedenen Kostenstellen auf. Dies ist auch eine Folge der Budgetvorgaben, die verlangten, dass nur wirklich realisierbare Massnahmen geplant werden. Bei der weiter anstehenden Personalknappheit könnte es aber sein, dass diese Kosten dann doch wieder höher werden - dabei aber wenigstens die Lohnkosten eingespart werden.

### Abschreibungen

#### **Steigerung der Abschreibungen von CHF 3.9 Mio. um CHF 1.7 Mio. auf CHF 5.6 Mio.**

Die hohen Investitionen widerspiegeln sich in den höheren Abschreibungen. Für das Schulhaus Obererlen sind Abschreibungen von CHF 1.1 Mio. budgetiert.

### Transferaufwand und Transferertrag

#### **Der Transferaufwand steigt von CHF 7.1 Mio. auf CHF 8.8 Mio. und der Transferertrag steigt leicht von CHF 7.5 Mio. auf CHF 7.7 Mio. (Veränderung total CHF 1.5 Mio. schlechter).**

Aufgrund der angepassten Leistungsvereinbarung mit der lintharena ag wird nun statt dem früheren Fixbeitrag von CHF 995'000 neu ein maximaler Defizitbeitrag von CHF 1.8 Mio. ins Budget genommen. Im Jahr 2025 fällt auch der Rest des gesprochenen Verpflichtungskredits fürs ESAF2025 Glarnerland+ an (CHF 0.5 Mio.).

Aufgrund der gestiegenen Steuereinnahmen ist nun die Gemeinde Glarus Nord neu eine Geber- und keine Nehmergemeinde mehr im kantonalen Finanzausgleich. Anstatt eines Ertrags von CHF 524'000 von der Gemeinde Glarus bezahlt die Gemeinde neu an die Gemeinde Glarus Süd CHF 172'000, was einer Differenz von fast CHF 0.7 Mio. entspricht.

### Ergebnis aus Finanzierung

#### **Die Differenzen von Finanzertrag und Finanzaufwand zwischen dem Budget 2024 und dem vorliegenden Budget 2025 sind um total CHF 0.4 Mio. negativ.**

Die hohen Investitionen müssen zum grössten Teil fremdfinanziert werden. Entsprechend erhöhen sich die Zinszahlungen auf CHF 2.0 Mio. im Budget 2025 gegenüber CHF 1.9 Mio. im Budget 2024.

Im Budget 2024 wurde ein Gewinn aus einem Liegenschafts-Verkauf von CHF 0.3 Mio. vorgesehen. Da das Finanzvermögen per 31.12.2024 neu bewertet wird, sind im Budget 2025 keine Buchgewinne eingeplant.

## D. Erfolgsrechnung nach Ressort

Die Budgets 2025 der einzelnen Ressorts weisen folgende absoluten Netto-Saldi aus:

Ressorts		in CHF	Budget 2024	Budget 2025	Abw. Budget 2024/2025	Rechnung 2023
10	Präsidiales		3'154'400	3'118'200	-36'200	2'485'799
20	Bildung		30'163'400	31'713'000	1'549'600	29'297'828
30	Gesundheit, Jugend und Kultur		3'412'800	4'676'800	1'264'000	4'419'562
50	Wald und Landwirtschaft		1'893'300	1'785'200	-108'100	1'112'790
60	Bau und Umwelt		6'437'500	6'145'100	-292'400	6'124'207
70	Liegenschaften		5'981'200	7'228'700	1'247'500	6'610'573
80	Finanzen und Beteiligungen		-49'408'000	-54'581'700	-5'173'700	-58'013'056
<b>Gesamtergebnis Erfolgsrechnung</b>			<b>1'634'600</b>	<b>85'300</b>	<b>-1'549'300</b>	<b>-7'962'297</b>

Nachfolgend einige zusätzliche Erläuterungen zu den Budgets 2025 der einzelnen Ressorts (Mehrkosten / Minderertrag [+] bzw. Minderkosten / Mehrertrag [-]):

### Präsidiales

Insgesamt gleichbleibende Kosten

### Bildung

Aufwandsteigerung von CHF +2.3 Mio. sowie Ertragssteigerung von CHF -0.7 Mio.:

- CHF +1.9 Mio. Mehrkosten beim Personalaufwand (inkl. entsprechend höhere Sozialleistungen):
  - CHF +0.35 Mio. Zusätzliche Mitarbeitende Tagesstrukturen aufgrund weiter stark steigender Nachfrage nach ausserschulischer Betreuung (wobei ein Kostenanteil gemäss Kinderbetreuungsgesetz durch den Kanton und die Eltern bezahlt wird)
  - CHF +0.16 Mio. Notwendige Anpassung an Lohnband II Lehrpersonal
  - CHF +0.18 Mio. Zusätzlich bewilligte Klassenassistenten für Integration und schwierige Fälle
  - CHF +0.14 Mio. Deutsch Intensivklassen:  
Rückgang Ukrainischer Flüchtlinge, dafür Anstieg Zuzüge anderer Nationen inkl. Familiennachzüge. Von 2022/23 auf 2023/24 zusätzliche Klasse eröffnet. Hoher Anteil von Schülerinnen und Schülern mit Alphabetisierungsbedarf.
  - CHF +0.7 Mio. Für Löhne der Lehrpersonen (mehr Klassen, mehr Stellenprozente sowie Teuerung und generelle Lohnanpassungen) sowie für schulische Heilpädagogik und DaZ (Deutsch für Zweitsprache) aufgrund von Kantonalen Vorgaben und von zusätzlichen Klassen
  - CHF -0.1 Mio. Tiefere Löhne des Betriebs- und Verwaltungspersonals (Schulleitung und Schulverwaltung)
- CHF +0.2 Mio. Höhere Kosten für Dienstleistungen Dritter, vorwiegend für Schülertransporte
- CHF -0.3 Mio. Höhere Entschädigungen vom Kanton für zusätzliche Klassenassistenten der schulischen Heilpädagogik und der Anpassung des Tarifsystems des Kinderbetreuungsgesetzes der Tagesstrukturen
- CHF -0.1 Mio. Höhere Entgelte bei den Tagesstrukturen

### Gesundheit, Jugend und Kultur

Steigerung der Kosten um CHF +1.3 Mio.:

- CHF +0.8 Mio. Aufgrund neuer Leistungsvereinbarung mit der lintharena
- CHF +0.5 Mio. Interne und externe Kosten aufgrund des Eidg. Schwing- und Älplerfestes (ESAF 2025)

### Wald und Landwirtschaft

Reduktion der Kosten von CHF -0.1 Mio.:

- CHF -0.2 Mio. Weniger Personalaufwand
- CHF +0.2 Mio. Mehraufwand Dienstleistungen Dritter aufgrund personeller Vakanzen
- CHF -0.1 Mio. Weniger geplante Instandhaltungen und Bewirtschaftungskosten

### Bau und Umwelt

Reduktion der Kosten um CHF -0.3 Mio.:

- CHF -0.2 Mio. Wegfallende Kosten für Raumplanung
- CHF -0.1 Mio. Weniger baulicher Unterhalt

### Liegenschaften

Höhere Kosten um CHF +1.2 Mio.:

- CHF +1.1 Mio. Zusätzliche Abschreibungen aufgrund neuem Schulhaus Obererlen
- CHF -1.3 Mio. Zusätzliche Bausteuer, inkl. kalk. Zinsen, Schulhaus Obererlen
- CHF +0.3 Mio. Weniger Buchgewinn aus Verkauf Finanzvermögen aufgrund Neubewertung per 31.12.24
- CHF +1.1 Mio. Höherer baulicher Unterhalt

### Finanzen und Beteiligungen

Ertragssteigerung von CHF -5.2 Mio.:

- CHF -0.2 Mio. Tieferer Informatik- und Nutzungsaufwand aufgrund der Migration der Kantonalen Informatik
- CHF +0.1 Mio. Höherer Zinsaufwand für Darlehen (Zunahme Verschuldung und steigende Zinsen)
- CHF - 5.7 Mio. Höherer Fiskalertrag (exkl. Bausteuern)
- CHF +0.7 Mio. Vom Finanz- und Lastenausgleich (GLN wird zur Gebergemeinde)

## **E. Investitionsrechnung 2025 / Finanzierung**

Die Nettoinvestitionen liegen für das Budget 2025 mit CHF 24.4 Mio. um CHF 3.8 Mio. unter dem Budget 2024 von CHF 28.2 Mio.

<b>INVESTITIONSRECHNUNG</b>	<b>Budget 2025</b>	<b>Budget 2024</b>	<b>Abw. Budget 2024/2025</b>	<b>Rechnung 2023</b>
Investitionsausgaben	26'012'000	29'871'000	-3'859'000	18'056'949
Investitionseinnahmen	-1'595'000	-1'676'000	81'000	-2'887'100
<b>Nettoinvestitionen</b>	<b>24'417'000</b>	<b>28'195'000</b>	<b>-3'778'000</b>	<b>15'169'849</b>

Die grössten Ausgabenpositionen entfallen dabei auf die Einzelprojekte (>TCHF 500):

- Bau und Umwelt:
  - Sanierung Quelle Welschenbühl, Mollis, TCHF 600
  - Gewässerrevitalisierung Chli-Linthli Obererlen, Näfels, TCHF 530 (Beiträge TCHF 420)
  - Werksanierung Schiltstrasse-Seidenstrasse, Oberurnen, TCHF 1'072
  - Werksanierung Landstrasse Süd, Bilten, TCHF 1'850
  - Neubau Brücke Bahnhofstrasse (HWS Rosenbord), Niederurnen, TCHF 559
- Liegenschaften:
  - Neubau Schulhaus Obererlen, Näfels, TCHF 11'500
  - Erweiterung Schulhaus Büel, Niederurnen, TCHF 4'000
  - Neubau Primar-Schulhaus und Feuerwehrdepot, Obstalden, TCHF 500

Die Selbstfinanzierung (Geldzufluss aus der Erfolgsrechnung) liegt bei CHF 6.8 Mio. Zusammen mit den Nettoinvestitionen von CHF 24.4 Mio. ergibt sich ein Finanzierungsfehlbetrag von CHF 17.6 Mio. Diese Mittel müssen durch Aufnahme von Darlehen auf dem Kapitalmarkt beschafft werden.

<b>FINANZIERUNG</b>	<b>Budget 2025</b>	<b>Budget 2024</b>	<b>Abw. Budget 2024/2025</b>	<b>Rechnung 2023</b>
Nettoinvestitionen	24'417'000	28'195'000	-3'778'000	15'169'849
Selbstfinanzierung	-6'837'500	-2'595'900	-4'241'600	-13'785'138
<b>Finanzierungsfehlbetrag (+) / Finanzierungsüberschuss (-)</b>	<b>17'579'500</b>	<b>25'599'100</b>	<b>-8'019'600</b>	<b>1'384'711</b>

## F. Finanzplan und Kennzahlen 2026 - 2029

Der Finanzplan prognostiziert Aufwandüberschüsse in den Planjahren 2026-2029 zwischen je CHF 0.5 Mio. bis CHF 1.5 Mio. Im Finanzplan ist in den Jahren 2026-2029 ein Investitionsvolumen von kumuliert rund CHF 82.1 Mio. geplant. Die Selbstfinanzierung beträgt im gleichen Zeitraum mit CHF 28.1 Mio. bzw. der Finanzierungsfehlbetrag CHF 54.0 Mio.

ERFOLGSRECHNUNG	Rechnung 2023	Budget 2024	Budget 2025	Plan 2026	Plan 2027	Plan 2028	Plan 2029*
Aufwand	83'655'242	86'741'300	93'919'500	96'397'700	98'928'200	101'446'500	103'983'500
Ertrag	-91'617'539	-85'106'700	-93'834'200	-95'939'300	-97'838'000	-100'065'000	-102'457'400
<b>Aufwandüberschuss (+) / Ertragsüberschuss (-)</b>	<b>-7'962'297</b>	<b>1'634'600</b>	<b>85'300</b>	<b>458'400</b>	<b>1'090'200</b>	<b>1'381'500</b>	<b>1'526'100</b>

INVESTITIONSRECHNUNG							
Nettoinvestitionen	15'169'849	28'195'000	24'417'000	15'885'000	11'303'000	31'201'000	23'724'000

SELBSTFINANZIERUNG							
Selbstfinanzierung	13'785'138	2'595'900	6'837'300	6'960'600	6'580'800	7'111'100	7'442'400

FINANZIERUNG							
Finanzierungsfehlbetrag	1'384'711	25'599'100	17'579'700	8'924'400	4'722'200	24'089'900	16'281'600

KENNZAHLEN							
Selbstfinanzierungsgrad <sup>1</sup>	91%	9%	28%	44%	58%	23%	31%
Zinsbelastungsanteil <sup>2)</sup>	0.9%	2.6%	2.5%	3.1%	3.6%	4.0%	4.3%
Nettoverschuldungsquotient <sup>3)</sup>	41%	165%	113%	121%	125%	145%	146%
Nettovermögen pro Einwohner <sup>4)</sup>	-1'248	-4'318	-3'368	-3'746	-3'973	-4'781	-4'997

Die Planjahre basieren auf den Grundlagen des vorliegenden Budget 2025. Eine Teuerungs- und Wachstumsentwicklung ist berücksichtigt. Im Planjahr 2026ff. sind keine Steuerfussanpassungen eingerechnet, um das Ergebnis der Erfolgsrechnung zu stabilisieren.

Die von den Ressorts ermittelten Investitionen belaufen sich für 2026 auf netto CHF 15.9 Mio., für 2027 auf CHF 11.3 Mio., für 2028 auf CHF 31.2 Mio. und für 2029 auf CHF 23.7 Mio. Die Selbstfinanzierung ist in allen Planjahren lediglich zwischen 23 - 58% gegeben (Sollwert gemäss Finanzkennzahlensystem HRM2 80% - 100%), d.h. durchschnittlich müssen 75% der Investitionen (im Umfang des Finanzierungsfehlbetrages) mit Fremdkapital (Darlehen) finanziert werden. Die Investitionen bzw. die Fremdfinanzierung lösen sukzessiv steigende Abschreibungen und Fremdkapitalzinsen aus.

## G. Steuerfuss und Bausteuerzuschlag

Für das vorliegende Budget 2025 wird beantragt den Steuerfuss auf 60% zu belassen.

Für die Erweiterung und Sanierung lintharena beträgt der Bausteuerzuschlag 1% und für die Schulraumerweiterung Linth-Escher 0.5%. Neu dazu kommt ab dem Jahr 2025 eine Bausteuer von 1.5% fürs neue Schulhaus Obererlen, wie dies beim Beschluss des Verpflichtungskredits an der Gemeindeversammlung vom 19.11.2021 angekündigt wurde. Der Bausteuerzuschlag beträgt damit neu 3.0%.

## H. Budget 2025 - Gesamtbeurteilung

Die Finanzlage für die Gemeinde ist weiterhin angespannt und bleibt insbesondere bei der Verschuldung aufgrund der hohen Investitionen herausfordernd!

## **I. Anträge**

Der Gemeinderat beantragt:

1. Das Budget der Erfolgsrechnung 2025 sei zu genehmigen.
2. Das Budget der Investitionsrechnung 2025 sei zu genehmigen.
3. Der Gemeindeanteil des Steuerfusses für das Jahr 2025 sei auf 60% festzulegen.
4. Der Bausteuerzuschlag für das Jahr 2025 sei auf 3.0% festzulegen.
5. Vom Finanzplan 2026 - 2029 sei Kenntnis zu nehmen.
6. Der Gemeinderat sei zu beauftragen, alle Anpassungen, welche durch die Gemeindeversammlung im Budget 2025 entschieden werden, nachzuführen.

## **Beilagen:**

1. Gesamtübersicht Budget 2025
2. Gestufter Erfolgsausweis Budget 2025
3. Erfolgsrechnung 2025 - Übersicht Ressorts
4. Erfolgsrechnung 2025 - Institutionelle Gliederung
5. Erfolgsrechnung 2025 - Kostenarten
6. Investitionen 2025
7. Kommentare Investitionen 2025
8. Finanzkennzahlen 2021 - 2025
9. Gesamtübersicht Finanzplan 2026 - 2029
10. Finanzplan 2026 - 2029 Investitionen

Die oben aufgeführten Beilagen sowie zusätzliche Unterlagen können Sie auf unserer Homepage [www.glarus-nord.ch](http://www.glarus-nord.ch) herunterladen oder auf Anfrage bei der Gemeindekanzlei (Tel. 058 611 70 11 oder E-Mail [kanzlei@glarus-nord.ch](mailto:kanzlei@glarus-nord.ch)) bestellen. Wir senden Ihnen die Dokumente gerne zu.

## **Stellungnahme der Geschäftsprüfungskommission (GPK)**

Zur Prüfung dieses Geschäfts wurden der GPK folgende Unterlagen übergeben:

- Protokollauszug der Gemeinderatssitzung vom 04.09.2024 mit Beschluss des Bulletin-Textes
- Budget 2025 (94 Seiten)
- Berechnungsgrundlagen Finanzkennzahlen nach HRM2
- Berechnungsgrundlagen Steuern 2025

Mitgliedern der GPK wurde das Budget am 04.09.2024 vom Bereichsleiter Finanzen und Beteiligungen präsentiert.

Das Budget 2025 weist einen gegenüber dem Budget 2024 um CHF 1.55 Mio. geringeren Aufwandüberschuss von CHF 85'300 aus. Der Gemeinderat beantragt für das nächste Jahr eine Erhöhung der Bausteuer von 1.5 auf 3 %. Dadurch erhöht sich der Gesamtsteuersatz von 61.5 auf 63 %.

Im Unterschied zum Budget 2024 wird ein Anstieg des Gesamtaufwandes budgetiert, der das seit 2018 festzustellende verstärkte Ausgabenwachstum fortsetzt. Getrieben wird dies in erster Linie durch den Personalaufwand und die Abschreibungen, während für den Sach- und Betriebsaufwand eine Reduktion vorgesehen ist. Trotz geringeren Nettoinvestitionen wird sich der Selbstfinanzierungsgrad auf 28 % verschlechtern. Im Jahr 2025 ist eine Zunahme der Verschuldung um CHF 17.5 Mio. zu erwarten, die zu einer erhöhten Zinsbelastung führen wird, sofern die Projekte auch tatsächlich umgesetzt werden können. Der Gemeinderat stellt in seinem Antrag selbst fest, dass die finanzielle Situation der Gemeinde weiterhin angespannt ist.

Angesichts der geringen Anzahl Geschäfte an dieser Gemeindeversammlung weist die GPK darauf hin, dass dieses Jahr die Sachentscheide, sofern sie durch das neue Finanzhaushaltsgesetz nicht dem Gemeinderat übertragen wurden, fast ausschliesslich über das Budget gefällt werden. Dies bedeutet für die Bürger und Bürgerinnen, dass sie nur im Rahmen des vorliegenden Budgetantrags über die Ausgaben entscheiden können und nicht im Rahmen einzelner GV-Anträge.

Der Gemeinderat beantragt mit diesem Geschäft die Genehmigung des Budgets 2025 mit einem Bruttoaufwand von CHF 93.9 Mio., einem Ausgabenüberschuss von CHF 85'300 und Investitionen von netto CHF 24.4 Mio. Zur Finanzierung beantragt er eine Erhöhung der Bausteuer von 1.5 auf 3 %. Die Festsetzung des Steuerfusses und der Beschluss über die einzelnen Posten des Budgets obliegt der Gemeindeversammlung.

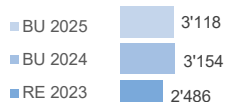
<b>ERFOLGSRECHNUNG</b>	in CHF	<b>Budget 2025</b>	<b>Budget 2024</b>	<b>Rechnung 2023</b>
Aufwand		93'919'500	86'741'300	83'655'242
Ertrag		-93'834'200	-85'106'700	-91'617'539
<b>Aufwandüberschuss (+) / Ertragsüberschuss (-)</b>		<b>85'300</b>	<b>1'634'600</b>	<b>-7'962'297</b>
<b>ERFOLGSRECHNUNG VOR ABSCHREIBUNGEN UND WERTBERICHTIGUNGEN</b>				
Aufwandüberschuss		85'300	1'634'600	-
Ertragsüberschuss		-	-	-7'962'297
<b>Aufwandüberschuss (+) / Ertragsüberschuss (-) vor Finanzpolitischer Reserve</b>		<b>85'300</b>	<b>1'634'600</b>	<b>-7'962'297</b>
Wertberichtigung Anlagen FV (344)		-	-	-1'440
Abschreibungen/Wertberichtigungen VV		-5'778'600	-4'057'200	-4'745'799
<b>Aufwandüberschuss (+) / Ertragsüberschuss (-) vor Abschreibungen und Wertberichtigungen</b>		<b>-5'693'300</b>	<b>-2'422'600</b>	<b>-12'709'536</b>
<b>INVESTITIONSRECHNUNG</b>				
Investitionsausgaben		26'012'000	29'871'000	18'056'949
Investitionseinnahmen		-1'595'000	-1'676'000	-2'887'100
<b>Nettoinvestitionen</b>		<b>24'417'000</b>	<b>28'195'000</b>	<b>15'169'849</b>
<b>SELBSTFINANZIERUNG</b>				
Aufwandüberschuss Erfolgsrechnung		-85'300	-1'634'600	-
Ertragsüberschuss Erfolgsrechnung		-	-	7'962'297
Abschreibungen VV		5'653'900	3'939'100	4'617'072
Einlagen in Spezialfinanzierungen und Fonds		1'376'700	706'900	1'563'301
Entnahmen aus Spezialfinanzierungen und Fonds		-232'700	-533'600	-486'260
Wertberichtigungen Beteiligungen VV		-	-	27'500
Abschreibungen Investitionsbeiträge		124'700	118'100	101'227
<b>Selbstfinanzierung</b>		<b>6'837'300</b>	<b>2'595'900</b>	<b>13'785'138</b>
<b>FINANZIERUNG</b>				
Nettoinvestitionen		24'417'000	28'195'000	15'169'849
Selbstfinanzierung		-6'837'300	-2'595'900	-13'785'138
<b>Finanzierungsfehlbetrag (+) / Finanzierungsüberschuss (-)</b>		<b>17'579'700</b>	<b>25'599'100</b>	<b>1'384'711</b>
<b>FINANZKENNZAHLEN</b>				
<b>Selbstfinanzierungsgrad</b>		<b>28%</b>	<b>9%</b>	<b>91%</b>
<b>Zinsbelastungsanteil</b>		<b>2.5%</b>	<b>2.6%</b>	<b>0.9%</b>
<b>Nettoverschuldungsquotient</b>		<b>113%</b>	<b>165%</b>	<b>41%</b>
<b>Nettovermögen pro Einwohner</b>		<b>-3'368</b>	<b>-4'318</b>	<b>-1'248</b>
<b>Steuerfuss (inkl. Bausteuer)</b>		<b>63.0%</b>	<b>61.5%</b>	<b>61.5%</b>

in CHF		Budget 2025	Budget 2024	Rechnung 2023
30	Personalaufwand	45'220'300	42'683'000	40'766'515
31	Sach- und übriger Betriebsaufwand	19'690'100	20'865'500	18'598'299
33	Abschreibungen Verwaltungsvermögen	5'653'900	3'939'100	4'617'072
35	Einlagen in Spezialfinanzierungen und Fonds	1'376'700	706'900	1'563'301
36	Transferaufwand	8'759'100	7'055'400	8'534'688
37	Durchlaufende Beiträge	72'000	70'000	71'280
39	Interne Verrechnungen	10'755'200	9'142'000	8'358'562
	<b>Betrieblicher Aufwand</b>	<b>91'527'300</b>	<b>84'461'900</b>	<b>82'509'716</b>
40	Fiskalertrag	-58'948'300	-51'699'100	-58'781'193
41	Regalien und Konzessionen	-626'300	-632'500	-648'695
42	Entgelte	-13'562'000	-13'222'300	-11'966'111
43	Übrige Erträge	-219'900	-249'700	-252'682
45	Entnahmen aus Spezialfinanzierungen und Fonds	-232'700	-533'600	-486'260
46	Transferertrag	-7'689'300	-7'489'000	-8'614'807
47	Durchlaufende Beiträge	-72'000	-70'000	-71'280
49	Interne Verrechnungen	-10'755'200	-9'142'000	-8'358'562
	<b>Betrieblicher Ertrag</b>	<b>-92'105'700</b>	<b>-83'038'200</b>	<b>-89'179'590</b>
	<b>Ergebnis aus betrieblicher Tätigkeit</b>	<b>-578'400</b>	<b>1'423'700</b>	<b>-6'669'873</b>
34	Finanzaufwand	2'392'200	2'279'400	1'145'526
44	Finanzertrag	-1'716'800	-2'058'500	-2'424'816
	<b>Ergebnis aus Finanzierung</b>	<b>675'400</b>	<b>220'900</b>	<b>-1'279'290</b>
	<b>Operatives Ergebnis</b>	<b>97'000</b>	<b>1'644'600</b>	<b>-7'949'163</b>
38	Ausserordentlicher Aufwand	-	-	-
48	Ausserordentlicher Ertrag	-11'700	-10'000	-13'134
	<b>Ausserordentliches Ergebnis</b>	<b>-11'700</b>	<b>-10'000</b>	<b>-13'134</b>
	<b>Gesamtergebnis Erfolgsrechnung</b>	<b>85'300</b>	<b>1'634'600</b>	<b>-7'962'297</b>


Ressorts (in CHF)	Budget 2024	Budget 2025	Abw. Budget 2024/2025	Rechnung 2023
10 Präsidiales	3'154'400	3'118'200	-36'200	2'485'799
20 Bildung	30'163'400	31'713'000	1'549'600	29'297'828
30 Gesundheit, Jugend und Kultur	3'412'800	4'676'800	1'264'000	4'419'562
50 Wald und Landwirtschaft	1'893'300	1'785'200	-108'100	1'112'790
60 Bau und Umwelt	6'437'500	6'145'100	-292'400	6'124'207
70 Liegenschaften	5'981'200	7'228'700	1'247'500	6'610'573
80 Finanzen und Beteiligungen	-49'408'000	-54'581'700	-5'173'700	-58'013'056
<b>Gesamtergebnis Erfolgsrechnung</b>	<b>1'634'600</b>	<b>85'300</b>	<b>-1'549'300</b>	<b>-7'962'297</b>

**Grafische Darstellung der einzelnen Ressorts in TCHF**

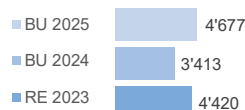
**Präsidiales**



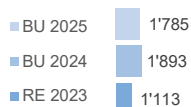
**Bildung**



**Gesundheit, Jugend und Kultur**



**Wald und Landwirtschaft**



**Bau und Umwelt**



**Liegenschaften**



**Finanzen und Beteiligungen**



Beilage 4: Erfolgsrechnung 2025 – Institutionelle Gliederung

in CHF		Budget 2024	Budget 2025	Abw. Budget 2024/2025	Rechnung 2023
100	Legislative	381'500	384'800	3'300	323'522
101	Exekutive	601'900	565'400	-36'500	514'729
103	Allgemeine Dienste, übrige	1'764'800	1'765'300	500	1'484'718
105	Tourismus	171'500	149'100	-22'400	29'836
106	Industrie, Gewerbe, Handel	80'600	110'500	29'900	39'963
140	Feuerwehr	-69'500	-129'200	-59'700	-114'503
143	Gemeindeführungsstab	600	52'700	52'100	14'494
144	Zivilschutz	190'000	180'000	-10'000	174'851
145	Sicherheit (SiBe)	33'000	39'600	6'600	18'189
<b>10</b>	<b>Präsidiales</b>	<b>3'154'400</b>	<b>3'118'200</b>	<b>-36'200</b>	<b>2'485'799</b>
200	Eingangsstufe	3'516'100	3'629'400	113'300	3'310'252
201	Primarstufe	10'051'600	10'975'000	923'400	9'898'355
202	Oberstufe	7'075'300	7'282'400	207'100	7'144'538
204	Tagesbetreuung	1'077'400	1'198'800	121'400	1'048'624
205	Obligatorische Schule n.a.g.	3'180'200	3'390'500	210'300	2'904'568
210	Sonderschulen	5'232'800	5'210'900	-21'900	4'932'745
220	Bildung n.a.g.	30'000	26'000	-4'000	58'746
<b>20</b>	<b>Bildung</b>	<b>30'163'400</b>	<b>31'713'000</b>	<b>1'549'600</b>	<b>29'297'828</b>
300	Kultur	1'196'600	1'096'400	-100'200	1'077'112
301	Freizeit	147'400	110'700	-36'700	182'917
302	Sport	1'430'400	2'679'300	1'248'900	2'479'376
303	Gesundheit	0	1'700	1'700	25'903
304	Kinder und Jugendförderung	549'400	702'700	153'300	577'978
306	Diverses	89'000	86'000	-3'000	76'276
<b>30</b>	<b>Gesundheit, Jugend und Kultur</b>	<b>3'412'800</b>	<b>4'676'800</b>	<b>1'264'000</b>	<b>4'419'562</b>
500	Landwirtschaft	317'000	404'900	87'900	253'279
501	Forstwirtschaft	968'600	806'400	-162'200	406'187
502	Jagd und Fischerei	17'000	34'700	17'700	15'362
503	Arten- und Landschaftsschutz	276'600	197'800	-78'800	172'883
504	Schutzverbauungen, übrige	8'900	19'800	10'900	24'244
505	Wanderwege, touristische Einrichtungen	276'700	296'600	19'900	236'119
506	Lehrpfade	28'500	25'000	-3'500	4'717
<b>50</b>	<b>Wald und Landwirtschaft</b>	<b>1'893'300</b>	<b>1'785'200</b>	<b>-108'100</b>	<b>1'112'790</b>
600	Bauverwaltung	520'900	787'300	266'400	852'454
601	Hochbau	385'700	412'400	26'700	352'823
602	Raumordnung	1'126'100	949'300	-176'800	1'003'455
603	Verkehr	15'100	36'500	21'400	20'789
604	Tiefbau	3'393'800	3'003'400	-390'400	3'190'640
605	Wasserversorgung	0	0	0	0
606	Abwasserbeseitigung	0	0	0	0
607	Abfallwirtschaft	-33'800	-78'500	-44'700	-84'646
608	Verbauungen	611'000	659'700	48'700	482'370
609	Werkhöfe	418'700	375'000	-43'700	306'322
<b>60</b>	<b>Bau und Umwelt</b>	<b>6'437'500</b>	<b>6'145'100</b>	<b>-292'400</b>	<b>6'124'207</b>
700	Leitung Liegenschaften	0	0	0	0
710	Fachstellenleitung	0	0	0	0
720	Laufender Unterhalt	0	0	0	0
730	Schulliegenschaften	4'137'400	4'594'600	457'200	4'345'925
740	Verwaltungsliegenschaften	2'045'900	2'526'800	480'900	2'541'604
750	Liegenschaften des Finanzvermögens	-202'100	107'300	309'400	-276'957
<b>70</b>	<b>Liegenschaften</b>	<b>5'981'200</b>	<b>7'228'700</b>	<b>1'247'500</b>	<b>6'610'573</b>
802	Allgemeine Dienste	-49'408'000	-54'581'700	-5'173'700	-58'013'056
<b>80</b>	<b>Finanzen und Beteiligungen</b>	<b>-49'408'000</b>	<b>-54'581'700</b>	<b>-5'173'700</b>	<b>-58'013'056</b>
<b>Total Gemeinde Glarus Nord</b>		<b>1'634'600</b>	<b>85'300</b>	<b>-1'549'300</b>	<b>-7'962'297</b>

Beilage 5: Erfolgsrechnung 2025 – Kostenarten

in CHF	Budget 2024	Budget 2025	Abw. Budget 2024/2025	Rechnung 2023
<b>3 Erfolgsrechnung</b>	<b>1'634'600</b>	<b>85'300</b>	<b>-1'549'300</b>	<b>-7'962'297</b>
<b>3 Aufwand</b>	<b>86'741'300</b>	<b>93'919'500</b>	<b>7'178'200</b>	<b>83'655'242</b>
<b>30 Personalaufwand</b>	<b>42'683'000</b>	<b>45'220'300</b>	<b>2'537'300</b>	<b>40'766'515</b>
300 Behörden und Kommissionen	623'200	622'600	-600	571'381
301 Löhne des Verwaltungs- und Betriebspersonals	14'509'800	15'702'200	1'192'400	13'245'917
302 Löhne der Lehrpersonen	20'327'500	21'033'500	706'000	20'239'438
305 Arbeitgebendenbeiträge	6'755'800	7'390'400	634'600	6'341'922
306 Arbeitgebendenleistungen	10'000	0	-10'000	14'905
309 Übriger Personalaufwand	456'700	471'600	14'900	352'951
<b>31 Sach- und übriger Betriebsaufwand</b>	<b>20'865'500</b>	<b>19'690'100</b>	<b>-1'175'400</b>	<b>18'598'299</b>
310 Material- und Warenaufwand	2'553'200	2'470'300	-82'900	2'365'131
311 Nicht aktivierbare Anlagen	857'400	1'093'400	236'000	969'468
312 Ver- und Entsorgung Liegenschaften VV	1'802'500	1'979'600	177'100	2'098'052
313 Dienstleistungen und Honorare	10'638'600	9'182'700	-1'455'900	8'562'874
314 Baulicher und betrieblicher Unterhalt	3'511'000	3'560'100	49'100	3'197'886
315 Unterhalt Mobilien und immaterielle Anlagen	527'300	480'800	-46'500	503'909
316 Mieten, Leasing, Pachten, Benützungskosten	226'900	175'200	-51'700	173'280
317 Spesenentschädigungen	425'400	356'900	-68'500	347'000
318 Wertberichtigungen auf Forderungen	307'200	373'000	65'800	364'773
319 Übriger Betriebsaufwand	16'000	18'100	2'100	15'925
<b>33 Abschreibungen Verwaltungsvermögen</b>	<b>3'939'100</b>	<b>5'653'900</b>	<b>1'714'800</b>	<b>4'617'072</b>
330 Abschreibungen Sachanlagen VV	3'587'000	5'157'000	1'570'000	4'201'466
332 Abschreibungen immaterielle Anlagen VV	352'100	496'900	144'800	415'606
<b>34 Finanzaufwand</b>	<b>2'279'400</b>	<b>2'392'200</b>	<b>112'800</b>	<b>1'145'526</b>
340 Zinsaufwand	2'016'000	2'120'000	104'000	811'401
342 Kapitalbeschaffungs- und Verwaltungskosten	23'000	31'200	8'200	13'000
343 Liegenschaftenaufwand Finanzvermögen	240'400	241'000	600	319'685
344 Wertberichtigungen Anlagen FV	0	0	0	1'440
<b>35 Einlagen in Spezialfinanzierungen und Fonds</b>	<b>706'900</b>	<b>1'376'700</b>	<b>669'800</b>	<b>1'563'301</b>
351 Einlagen in Spezialfinanzierungen und Fonds des Eigenkapitals	706'900	1'376'700	669'800	1'563'301
<b>36 Transferaufwand</b>	<b>7'055'400</b>	<b>8'759'100</b>	<b>1'703'700</b>	<b>8'534'688</b>
360 Ertragsanteile an Dritte	219'900	215'000	-4'900	198'376
361 Entschädigungen an öffentliche Gemeinwesen	523'600	526'800	3'200	501'246
362 Finanz- und Lastenausgleich	0	172'400	172'400	0
363 Beiträge an öffentliche Gemeinwesen und Dritte	6'193'800	7'720'200	1'526'400	7'706'339
365 Wertberichtigungen Beteiligungen VV	0	0	0	27'500
366 Abschreibungen Investitionsbeiträge	118'100	124'700	6'600	101'227
<b>37 Durchlaufende Beiträge</b>	<b>70'000</b>	<b>72'000</b>	<b>2'000</b>	<b>71'280</b>
370 Durchlaufende Beiträge	70'000	72'000	2'000	71'280
<b>39 Interne Verrechnung</b>	<b>9'142'000</b>	<b>10'755'200</b>	<b>1'613'200</b>	<b>8'358'562</b>
390 Material- und Warenbezüge	64'300	52'000	-12'300	70'871
391 Dienstleistungen	5'980'800	6'152'700	171'900	5'417'673
392 Pacht, Mieten, Benützungskosten	53'700	53'700	0	53'147
393 Betriebs- und Verwaltungskosten	436'400	411'000	-25'400	413'677
394 Kalk. Zinsen und Finanzaufwand	1'137'100	1'246'800	109'700	840'771
398 Übertragungen	1'469'700	2'839'000	1'369'300	1'562'423
<b>4 Ertrag</b>	<b>-85'106'700</b>	<b>-93'834'200</b>	<b>-8'727'500</b>	<b>-91'617'539</b>
<b>40 Fiskalertrag</b>	<b>-51'699'100</b>	<b>-58'948'300</b>	<b>-7'249'200</b>	<b>-58'781'193</b>
400 Direkte Steuern natürliche Personen	-46'146'100	-52'110'300	-5'964'200	-51'450'319
401 Direkte Steuern juristische Personen	-5'150'000	-6'336'000	-1'186'000	-6'897'993
403 Besitz- und Aufwandsteuern	-403'000	-502'000	-99'000	-432'880
<b>41 Regalien und Konzession</b>	<b>-632'500</b>	<b>-626'300</b>	<b>6'200</b>	<b>-648'695</b>
412 Konzessionen	-632'500	-626'300	6'200	-648'695
<b>42 Entgelte</b>	<b>-13'222'300</b>	<b>-13'562'000</b>	<b>-339'700</b>	<b>-11'966'111</b>
420 Ersatzabgaben	-24'000	-23'300	700	-15'000
421 Gebühren für Amtshandlungen	-991'100	-1'008'200	-17'100	-924'933
424 Benützungsgebühren und Dienstleistungen	-10'573'000	-10'946'700	-373'700	-9'380'344
425 Erlös aus Verkäufen	-879'300	-535'300	344'000	-722'032
426 Rückerstattungen	-679'500	-875'400	-195'900	-809'357

Beilage 5: Erfolgsrechnung 2025 – Kostenarten

in CHF		Budget 2024	Budget 2025	Abw. Budget 2024/2025	Rechnung 2023
427	Bussen	-74'900	-99'500	-24'600	-40'458
429	Übrige Entgelte	-500	-73'600	-73'100	-73'988
<b>43</b>	<b>Verschiedene Erträge</b>	<b>-249'700</b>	<b>-219'900</b>	<b>29'800</b>	<b>-252'682</b>
431	Übertragungen in die Investitionsrechnung	-249'700	-219'900	29'800	-223'256
432	Bestandesveränderungen	0	0	0	-29'426
<b>44</b>	<b>Finanzertrag</b>	<b>-2'058'500</b>	<b>-1'716'800</b>	<b>341'700</b>	<b>-2'424'816</b>
440	Zinsertrag	-9'900	-4'900	5'000	-44'833
441	Realisierte Gewinne FV	-300'000	0	300'000	-593'848
442	Beteiligungsertrag FV	-900	-1'000	-100	-880
443	Liegenschaftenertrag FV	-1'189'400	-1'139'300	50'100	-1'111'584
445	Finanzerträge aus Darlehen und Beteiligungen VV	-400	0	400	-261
446	Finanzertrag von öffentlichen Unternehmen	-200'000	-200'000	0	-200'000
447	Liegenschaftenertrag VV	-357'900	-371'600	-13'700	-418'377
449	Übrige Finanzerträge	0	0	0	-55'033
<b>45</b>	<b>Entnahmen aus Spezialfinanzierungen und Fonds</b>	<b>-533'600</b>	<b>-232'700</b>	<b>300'900</b>	<b>-486'260</b>
450	Entnahmen aus Spezialfinanzierungen und Fonds des Fremdkapitals	0	0	0	-47'493
451	Entnahmen aus Spezialfinanzierungen und Fonds des Eigenkapitals	-533'600	-232'700	300'900	-438'767
<b>46</b>	<b>Transferertrag</b>	<b>-7'489'000</b>	<b>-7'689'300</b>	<b>-200'300</b>	<b>-8'614'807</b>
460	Ertragsanteile von Dritten	-2'635'100	-2'710'000	-74'900	-2'598'163
461	Entschädigungen von öffentlichen Gemeinwesen	-1'668'000	-2'001'000	-333'000	-1'796'230
462	Finanz- und Lastenausgleich	-1'524'000	-1'000'000	524'000	-1'868'814
463	Beiträge von öffentlichen Gemeinwesen und Dritten	-1'646'900	-1'960'300	-313'400	-2'330'727
469	Übriger Transferertrag	-15'000	-18'000	-3'000	-20'874
<b>47</b>	<b>Durchlaufende Beiträge</b>	<b>-70'000</b>	<b>-72'000</b>	<b>-2'000</b>	<b>-71'280</b>
470	Durchlaufende Beiträge	-70'000	-72'000	-2'000	-71'280
<b>48</b>	<b>Ausserordentlicher Ertrag</b>	<b>-10'000</b>	<b>-11'700</b>	<b>-1'700</b>	<b>-13'134</b>
483	Ausserordentliche verschiedene Erträge	-10'000	-11'700	-1'700	-13'134
<b>49</b>	<b>Interne Verrechnungen</b>	<b>-9'142'000</b>	<b>-10'755'200</b>	<b>-1'613'200</b>	<b>-8'358'562</b>
490	Material- und Warenbezüge	-64'300	-52'000	12'300	-70'871
491	Dienstleistungen	-5'980'800	-6'152'700	-171'900	-5'417'673
492	Pacht, Mieten, Benützungskosten	-53'700	-53'700	0	-53'147
493	Betriebs- und Verwaltungskosten	-436'400	-411'000	25'400	-413'677
494	Kalk. Zinsen und Finanzaufwand	-1'137'100	-1'246'800	-109'700	-840'771
498	Übertragungen	-1'469'700	-2'839'000	-1'369'300	-1'562'423

Beilage 6: Investitionen 2025

Nr. Kostenstelle	Bezeichnung	in TCHF	Budget 2025 Ausgaben	Budget 2025 Einnahmen
<b>20 Bildung</b>			<b>350</b>	<b>0</b>
<b>Schulleitung und Schulverwaltung</b>				
1 20500	ICT Konzept (Hardware)		350	
<b>50 Wald und Landwirtschaft</b>			<b>874</b>	<b>-260</b>
<b>Landwirtschaftliche Strukturverbesserung</b>				
2 50001	Bilten, Bodenverbesserung Gebiet Tschachen/Hänggeliessen		34	
<b>Alpgebäude</b>				
3 50005	Milchzimmer und Jauchegrube Alp Oberseetafel, Oberseetal		490	-60
<b>Forststrassen</b>				
4 50110	Korrektur / Verlegung Kurve Nürüt, Mollis Entnahme aus Fonds Waldstrassen und Forstreserve		350	-200
<b>60 Bau und Umwelt</b>			<b>6'837</b>	<b>-1'335</b>
<b>Raumplanung</b>				
5 60200	Folgeplanung Nutzungsplanung II		350	
6 60200	Mollis, Arealentwicklung Biäsche		100	
<b>Strassen</b>				
7 60400	Projektierungen Strassen		110	
8 60400	Sanierung überalterte Kabelanlagen der öffentlichen Beleuchtung		50	
9 60400	Bilten, Erschliessung Au / Läderach		120	
10 60400	Näfels, Verkehrsberuhigungsmassnahmen Neubau Schulhaus Obererlen		317	
<b>Wasser</b>				
11 60500	GWP Kerenzerberg		100	
12 60500	Projektierungen Wasser		75	
13 60500	Filzbach, Sanierung Wassergewinnungsanlage - Schluchen		300	
14 60500	Mollis, Sanierung Quelle Welschenbühl		600	
15 60500	Mollis, Neubau Reservoir Paradiesli (Beiträge)			-150
60500	Anschlussbeiträge (635000, 637000) aller Ortschaften			-300
<b>Abwasser</b>				
16 60600	Generelle Entwässerungsplanung (GEP)		90	
17 60600	Projektierungen Abwasser		110	
60600	Anschlussbeiträge (635000, 637000) aller Ortschaften			-400
<b>Gewässer</b>				
18 60800	Näfels, Gewässerrevitalisierung Chli-Linthli Obererlen		530	-420
<b>Gewässer HWS</b>				
19 60800	Niederurnen, Weiherwies - Rosenbordgraben		100	-65
<b>GRUPPIERTE PROJEKTE</b>			<b>3'885</b>	<b>0</b>
20 60200	Näfels, Sanierung und Aufwertung Bahnhofvorplatz - Planung		200	
			<u>200</u>	
21 60400	Näfels, Werksanierung Alte Bahnhofstrasse, Bachdörfli		90	
			<u>90</u>	0
22 60400	Näfels, Werksanierung Färblistrasse, Grüt		170	
			<u>170</u>	0
23 60400	Oberurnen, Werksanierung Schiltstrasse - Seidenstrasse		270	
23 60500	Oberurnen, Werksanierung Schiltstrasse - Seidenstrasse		440	
23 60600	Oberurnen, Werksanierung Schiltstrasse - Seidenstrasse		630	
	Synergieerfolg (Kombination mit anderen Werken)		-268	
			<u>1'072</u>	0
24 60300	Bilten, Werksanierung Landstrasse Süd		90	
24 60500	Bilten, Werksanierung Landstrasse Süd		360	
24 60600	Bilten, Werksanierung Landstrasse Süd		1'400	
			<u>1'850</u>	0

Beilage 6: Investitionen 2025

Nr.	Kostenstelle	Bezeichnung	in TCHF	Budget 2025 Ausgaben	Budget 2025 Einnahmen
25	60400	Niederurnen, Neubau Brücke Bahnhofstrasse (HWS Rosenbord)		459	
25	60500	Niederurnen, Neubau Brücke Bahnhofstrasse (HWS Rosenbord)		100	
		Synergieerfolg (Kombination mit anderen Werken)		-56	
				<b>503</b>	<b>0</b>
<b>70 Liegenschaften</b>				<b>17'951</b>	<b>0</b>
<b>Schulliegenschaften</b>				<b>16'735</b>	<b>0</b>
26	73019	Bilten, Errichtung Pavillon (von Obstalden) inkl. Einhausung und Lehrerzimmer im Dachgeschoss im SH Oberbilten		100	
27	73005	Näfels, SH Schnegg Pavillon Anpassungen aufgrund Umzug Obererlen		140	
28	73006	Näfels, SH Dorf Anpassungen aufgrund Umzug Obererlen inkl. Ersatz Beleuchtung und interaktive Wandtafeln		245	
29	73020	Näfels, Neubau Schulhaus Obererlen		11'500	
30	73002	Niederurnen, Erweiterung SH Büel		4'000	
31	73003	Niederurnen, Interaktive Wandtafeln SH Linth-Escher		110	
32	73013	Oberurnen, Sanierung Bühne SH Rauti		140	
33	73012	Obstalden, Neubau Primar-SH und Feuerwehrdepot		500	
<b>Gemeindehäuser / weitere Liegenschaften</b>				<b>1'216</b>	<b>0</b>
34	74000	Näfels, Neubau gemeinsamer Werkhof - Projektierung		100	
35	74021	Mollis, Umbau GH Mollis für Bibliothek		160	
36	74030	Oberurnen, Ersatz Spielgeräte mit Umgebung GH Oberurnen		150	
37	74015	Bilten, Instandstellung und Reparatur von 2 Stallgebäuden (Riet Bilten)		150	
38	74017	Näfels, Umgestaltung Gemeinschaftsgrab		130	
39	74031	Umgliederung Alte Post Oberurnen vom Finanz- ins Verwaltungsvermögen		526	
<b>Total Investitionen Verwaltungsvermögen</b>				<b>26'012</b>	<b>-1'595</b>
<b>Nettoinvestitionen</b>				<b>24'417</b>	
<b>Finanzvermögen</b>					
40		Klöntal, Sanierung / Anschluss Kanalisation Ferienhaus Klöntal		200	
<b>Total Investitionen Finanzvermögen</b>				<b>200</b>	<b>0</b>

## 20 Bildung

### 1) 20500, ICT Konzept (Hardware)

Das ICT-Konzept wurde im Jahr 2021 vom GR verabschiedet. Im Anschluss an ein Submissionsverfahren wurde 2022 ein Rahmenkredit eingeholt. Der erste Zyklus der Gerätebeschaffung läuft noch bis 2026. Im laufenden Jahr findet eine Evaluation des ICT und Medienkonzeptes statt, woraufhin die Parameter für die Submission für den nächsten Zyklus angegeben werden.

## 50 Wald und Landwirtschaft

### Landwirtschaftliche Strukturverbesserung

### 2) 50001 Bilten, Bodenverbesserung Gebiet Tschachen/Hänggeliessen

Ziel des Bodenverbesserungsprojekts sind die Verbesserung der Bodenfruchtbarkeit und die Schaffung von zusätzlicher Fruchtfolgefläche. Insgesamt soll damit eine Boden- und Standortverbesserung für die landwirtschaftliche Bewirtschaftung erreicht werden.

### Alpgebäude

### 3) 50005 Näfels, Milchzimmer und Jauchegrube Alp Oberseestafel, Oberseetal

Auf der Alp Oberseestafel wird derzeit durch zwei Pächter als Fesselsenten mit 72 Kühen Milchproduktion betrieben. Aktuell sind für die Reinigung und Lagerung des Melkgeschirrs sowie für die Milchkühlung und Lagerung keine Räumlichkeiten vorhanden, welche der "Verordnung des EDI über die hygienische Milchverarbeitung in Sömmerungsbetrieben" vom 11.05.2009 entsprechen. Da alle Stallplätze für die Tierhaltung benötigt werden, muss der Stall für den Neubau der Milchzimmer mit Einstellmöglichkeit der Milchtank Anhänger der beiden Sennten erweitert werden. Das Amt für Lebensmittelsicherheit und Tiergesundheit Graubünden (ALT) hat die Alpeigentümer aufgefordert, die Mängel bei sämtlichen Betrieben mit Verkehrsmilchproduktion oder Milchverarbeitung vor Ort zu sanieren. Die Lagerkapazität für Hofdünger, welche in den vergangenen Jahren bereits mehrmals zu Problemen führte, wird ebenfalls durch den Neubau einer zweiten Jauchegrube erhöht. Mit dem aufgrund der Hygienevorschriften erhöhten Wasserverbrauch, reicht die Lagerkapazität derzeit bei weitem nicht aus um eine Vorschriftsgemäss Hofdünger Lagerung sicherzustellen. Um zusätzlich Synergien beim Umbau zu nutzen, und den Stall für die Langfristige Nutzung zu sichern, werden gleichzeitig auch noch die Stallplätze der Kühe auf die aktuell gültigen Tierschutzvorschriften angepasst. Die bisherigen Stallplätze der Kühe waren lediglich noch aufgrund einer temporären Sonderlösung mit verkürzter täglicher Nutzungszeit zulässig.

### Forststrassen

### 4) 50110 Mollis, Korrektur / Verlegung Kurve Nürüt

Die Waldstrasse Schwändiberg und Nüenalp-Rietegg in Mollis erschliesst grosse Waldgebiete im Bereich Schwiigufelwald, Marchsteinwald und Rietegg. Ausserdem erschliesst sie die Untere sowie die Mittlere Nüenalp und zahlreiche landwirtschaftliche Liegenschaften. Im Gebiet Nürüt tangiert die Waldstrasse Schwändiberg mit einer Wendeplatte die Quellschutzzone S1 der Quelfassung Welschenbühl. Diese Quelfassung ist für die Wasserversorgung der Gemeinde Glarus Nord ein sehr wichtiger Wasserlieferant und soll im Jahr 2025 total saniert werden. Im Zusammenhang mit dieser Quelfassungssanierung soll auch der Konflikt mit der Waldstrasse in der Quellschutzzone S1 bereinigt werden. Die Kurve muss für die Freilegung der Quelle zurückgebaut, und nach der Fassungssanierung ausserhalb der Quellschutzzone S1 wieder erstellt werden. Da es sich um Waldstrassen mit einem Hartbelag handelt, sollen im Zusammenhang mit den Belagsarbeiten ebenfalls die zahlreichen Belagsschäden im Bereich bis zum Sool in Stand gestellt werden.

## 60 Bau und Umwelt

### Raumplanung

### 5) 60200, Folgeplanung Nutzungsplanung II

Nach der Teilgenehmigung der Gesamtrevision der Nutzungsplanung II (NUP II) mit Auflagen müssen nach der Rechtskraft der NUP II gewisse Themen wie Mehrwehrgutachten, Gewässerräume, Ergänzung Kataster der öffentlich-rechtlichen Eigentumsbeschränkungen, Prüfung Verzeichnisobjekte lokal Glarus

Nord und Rechtsverfahren bearbeitet werden. Weiter müssen gewisse Aufträge aus der Genehmigung der NUP II nochmals der Gemeindeversammlung vorgelegt werden. (*gebundene Ausgabe*)

**6) 60200 Mollis, Arealentwicklung Biäsche**

Das Areal Biäsche soll im Sinne der Zielvorgaben des kantonalen Richtplans als wirtschaftlicher Entwicklungsschwerpunkt entwickelt werden. Die Gemeinde Glarus Nord besitzt 3.8 ha und der Kanton weitere 2.7 ha Grundstücksflächen, somit besteht eine gute Voraussetzung für eine aktive Standortentwicklung. Als Grundlage für die Vermarktung der Parzellen muss eine planungs- und baurechtliche Bau- reife erreicht werden und die Erschliessung muss soweit realisiert werden, dass eine etappierte Entwicklung privater Investitionen möglich ist. Um diese zu gewährleisten sind als vorgängige Schritte die Ausarbeitung eines Richtprojektes, Überbauungspläne inkl. Erschliessungsplanung zu erstellen und ein Perimeterverfahren durchzuführen. (*keine gebundene Ausgabe*)

**Strassen**

**7) 60400, Projektierungen Strassen**

Für die Sanierungsprojekte mit Ausführungsjahr 2026 werden Vorprojekte erarbeitet als Grundlage für Investitionsrechnung und Finanzplan und Ausführungsplanung. (*gebundene Ausgabe*)

**8) 60400, Sanierung überalterte Kabelanlagen der öffentlichen Beleuchtung**

Die Gemeinde Glarus Nord investiert jedes Jahr Geld in den Ersatz der Kabelanlagen der öffentlichen Beleuchtung. Darin enthalten sind die Kabelanlagen der öffentlichen Beleuchtung, welche altersbedingt ausgedient haben und durch neue ersetzt werden müssen. (*gebundene Ausgabe*)

**9) 60400 Bilten, Erschliessung Au / Läderach**

Mit der Entwicklung des Industriegebietes Au in Bilten muss auch die Strassenerschliessung für die künftige Industriezone neu geregelt werden. Die privaten Bauherrschaften wurden daher verpflichtet, einen neuen Verkehrsknoten zur Erschliessung ihrer Baugrundstücke ab der Kantonsstrasse zu erstellen. Dabei hat der Verkehrsknoten den heutigen Anforderungen an die Verkehrssicherheit aller Verkehrsteilnehmer zu genügen. Im Zuge dieses Bauvorhabens soll südlich der Kantonsstrasse ein ergänzendes Trottoir erstellt werden. Gemäss den Bestimmungen der Strassengesetzgebung hat damit das Gemeinwesen für eine ausreichende öffentliche Beleuchtung dieser Anlage zu sorgen. Die erforderlichen baulichen Massnahmen für die zusätzlichen Kabelanlagen und Beleuchtungsanlagen wurden im privaten Bauvorhaben bereits berücksichtigt. Die daraus entstandenen Aufwendungen müssen im Ausführungsjahr 2025 durch die Gemeinde an die private Bauherrschaft rückfinanziert werden. Ebenfalls sind die Beleuchtungsanlagen im Ausführungsjahr 2025 noch durch die Gemeinde zu erstellen. (*keine gebundene Ausgabe*)

**10) 60400 Näfels, Verkehrsberuhigungsmassnahmen Neubau Schulhaus Obererlen**

Im Rahmen des Schulhausneubaus Obererlen soll die Gelegenheit genutzt werden, um die Obererlenstrasse im Bereich des Schulhauses in eine Begegnungszone umzugestalten. Durch die vorgesehenen Massnahmen können die Fahrgeschwindigkeiten des motorisierten Verkehrs reduziert werden, wodurch die Verkehrssicherheit erhöht werden kann. (*keine gebundene Ausgabe*)

**Wasser**

**11) 60500, GWP Kerenzerberg**

Analog zur Zusammenführung der einzelnen Wasserversorgungen der ehemaligen Talgemeinden Bilten bis Mollis soll in einer weiteren Phase auch der Versorgungsverbund Kerenzerberg geschaffen werden. Zu diesem Zweck soll eine Generelle Wasserversorgungsplanung für den Kerenzerberg (GWP Kerenzerberg) erarbeitet werden. Das GWP legt als übergeordnetes und behördenverbindliches Planungsinstrument einerseits die Strategie für den Wasserverbund Kerenzerberg fest, andererseits werden die erforderlichen baulichen Massnahmen zur Umsetzung dieses Wasserverbundes ausgewiesen. Mit diesem Zusammenschluss soll insbesondere das Wasserdargebot auf dem Kerenzerberg gebündelt und über alle Bergortschaften verteilt werden können. Damit werden einerseits die Versorgungssicherheit und der Löschschutz deutlich erhöht, andererseits kann eine wertvolle betriebliche Flexibilität bei besonderen oder ausserordentlichen Lagen geschaffen werden, welche die vorherrschenden Lücken und Schwächen signifikant herabsetzen vermag. Die identifizierten Massnahmen sollen im Anschluss in das Infrastrukturmanagement übernommen werden. Insofern die finanziellen Mittel für den Wasserverbund bereits gestellt werden können, sollten erste Massnahmen ab dem Ausführungsjahr 2028 in Angriff genommen werden können. (*gebundene Ausgabe*)

**12) 60500, Projektierungen Wasser**

Für die Sanierungsprojekte mit Ausführungsjahr 2026 werden Vorprojekte erarbeitet als Grundlage für Investitionsrechnung und Finanzplan und Ausführungsplanung. *(gebundene Ausgabe)*

**13) 60500 Filzbach, Sanierung Wassergewinnungsanlage - Schluchen**

Die Quelfassung Schluchen in Filzbach stellt eines der historischen Bauwerke der Wasserversorgung Glarus Nord dar. Durch ihre spezielle Konstruktionsweise als Heberbrunnen wurden in Vergangenheit teilweise betriebliche Schwierigkeiten festgestellt, die langfristig gelöst werden müssen. Aus diesem Grund ist mittelfristig ein Ersatzbauwerk vorgesehen. Die Routineinspektion des Lebensmittelinspektorates im Jahr 2024 hat nun aber gravierende Mängel zu Tage gefördert, die für den Weiterbetrieb der Anlage umgehend behoben werden müssen. Durch die strenge Befristung der Sanierungsmassnahmen entsteht ein dringlicher Handlungsbedarf bei der Wasserversorgung Glarus Nord zu einem unglücklichen Zeitpunkt. Da die geforderte Totalsanierung immense Sanierungskosten verursachen würde, soll weiterhin am Totalersatz festgehalten werden. Die finanziellen Mittel können jedoch nicht umgehend bereitgestellt werden, weshalb eine minimale Sanierung verbunden mit einem mittelfristigen Totalersatz vorgesehen ist. Das heisst, im Ausführungsjahr 2025 werden lediglich geringfügige Verbesserungsmassnahmen durchgeführt, sodass die Quelfassung weiterhin sicher betrieben werden kann. Damit diese Minimalvariante jedoch die nötige Akzeptanz beim Lebensmittelinspektorat findet, müssen konkrete Absichten und Planungsgrundlagen für einen Ersatzneubau vorliegen. Aus diesem Grund wird das Vorprojekt für den Ersatzneubau bereits vorzeitig ausgelöst. Das Vorprojekt soll dabei die etappierte Vorgehensweise von der Minimal-sanierung bis zur Vollendung des Ersatzneubaus terminiert aufzeigen. Mit diesem Vorgehen sollen unvorhergesehene ausserordentliche Kostenaufwände sowie potenzielle Fehlinvestitionen vermieden werden. *(gebundene Ausgabe)*

**14) 60500 Mollis, Sanierung Quelle Welschenbühl**

Die Quelfassung Nürüt im Quellgebiet Welschenbühl weist einen dringenden Sanierungsbedarf aus. Ebenfalls soll die Güterstrasse, welche zurzeit durch die Grundwasserschutzzone S1 führt und zugleich starke Senkungen in diesem Strassenabschnitt aufweist, so umgestaltet werden, dass sie künftig ausserhalb dieser Schutzzone zu liegend kommt und die Senkungen durch bauliche Massnahmen unterbunden werden können. Für die vorgesehenen Massnahmen wurde ein Vorprojekt erarbeitet sowie wurden ausführliche hydrogeologische Untersuchungen durchgeführt. Mit dem Bauprojekt soll nun die erforderliche Bearbeitungstiefe erreicht werden, damit das Projekt im Ausführungsjahr 2025 umgesetzt werden kann. *(gebundene Ausgabe)*

**15) 60500 Mollis, Neubau Reservoir Paradiesli Beiträge**

Kostenbeteiligung durch die Integration des Trinkwasserkraftwerkes der Technischen Betriebe Glarus Nord im Neubau Reservoir Paradiesli.

**Abwasser**

**16) 60600, Generelle Entwässerungsplanung (GEP)**

Die Generelle Entwässerungsplanung Glarus Nord (GEP Glarus Nord) ist Bestandteil des GEP Glarnerland, welche als Gemeinschaftsprojekt des Kantons, der drei Glarner Gemeinden und dem Abwasserverband Glarnerland (AVG) erstellt wird. Der GEP Glarus Nord stellt nach dessen Beendigung ein wichtiges Planungsinstrument für die Behörden dar, welches übergeordnet die Abwasserbeseitigung im Gemeindegebiet Glarus Nord definiert und regelt. Nebst dem stellt die GEP Glarus Nord eine entscheidende Grundlage für die Planung und den Vollzug des Gewässerschutzes in der Gemeinde Glarus Nord dar. Für das Jahr 2025 sind in der GEP Glarus Nord Arbeiten für die Teilprojekte Entwässerungskonzept und Abwasserbeseitigung im ländlichen Raum vorgesehen. Diese beiden Teilprojekte sind sehr aufwendig und arbeitsintensiv, weshalb entsprechende personelle und finanzielle Mittel beantragt wurden. Nach Beendigung dieser beiden Teilprojekte kann das Vorhaben in die Phase des Projektabschlusses überführt werden. Nach aktuellem Terminprogramm darf ein Projektabschluss bis 2026 erwartet werden. *(gebundene Ausgabe)*

**17) 60600, Projektierungen Abwasser**

Für die Sanierungsprojekte mit Ausführungsjahr 2026 werden Vorprojekte erarbeitet als Grundlage für Investitionsrechnung und Finanzplan und Ausführungsplanung. *(gebundene Ausgabe)*

**Gewässer**

**18) 60800 Näfels, Gewässerrevitalisierung Chli - Linthli Obererlen**

Mit der Baubewilligung des Schulhausneubaus Obererlen wurden betreffend Gestaltung Chli Linthli lokale Revitalisierungsmassnahmen verfügt. Es besteht nun die Chance, Synergien zu nutzen und beim

Chli Linthli eine umfassende Gewässerrevitalisierung umzusetzen. Das Projekt ist Bestandteil der Revitalisierungsplanung des Kantons und wird mit Beiträgen von Bund und Kanton unterstützt. *(keine gebundene Ausgabe)*

### Gewässer HWS

#### **19) 60800 Niederurnen, Weiherwies - Rosenbordgraben**

Die erste Etappe des Hochwasserschutzprojektes Rosenbordgraben wurde vor rund 10 Jahren ausgeführt. Gestützt auf die Landsgemeinde-Entscheide 2014 und 2018 musste vor der Umsetzung der zweiten Etappe zuerst das kommunale Hochwasserschutzreglement erstellt und genehmigt werden. Dieses Reglement liegt mittlerweile vor und damit kann das Hochwasserschutzprojekt weitergeführt werden. *(keine gebundene Ausgabe)*

### Gruppierte Projekte

#### **20) 60200 Näfels, Sanierung und Aufwertung Bahnhofvorplatz - Planung**

Vor gut 20 Jahren wurde der Bahnhofvorplatz beim Bahnhof Näfels/Mollis neugestaltet. Der Bahnhofvorplatz ist als Herzstück des strategischen Entwicklungsschwerpunktes Bahnhof Näfels/Mollis in die Jahre gekommen. Die Bushaltestellen müssen gemäss Behindertengleichstellungsgesetz dringend mit behindertengerechten Haltekanten ausgestattet werden. Im Zuge der Neuorganisation Bushaltestelle soll eine Optimierung der Umsteigebeziehungen Bahn-Bus erreicht werden, als auch eine Begegnungszone mit attraktiven Aufenthaltsbereichen gestaltet werden. Zudem sollen die Verkehrsflüsse von Auto, Fussgängern, Velo und Bus von der Molliserstrasse, Bahnhofstrasse und Schwärzistrasse neu geordnet werden.

*(keine gebundene Ausgabe)*

#### **21) 60400 Näfels, Werksanierung Alte Bahnhofstrasse, Bachdörfli**

Die Werksanierung wurde im August 2021 abgeschlossen. Aufgrund der privaten Überbauung im Bachdörfli wurde der Deckbelag zurückgestellt. Nach Fertigstellung der Überbauung wird der Deckbelag eingebaut. *(gebundene Ausgabe)*

#### **22) 60400 Näfels, Werksanierung Färblistrasse, Grüt**

Die Werke (Strasse, Wasser, Abwasser) weisen einen Sanierungsbedarf aus. Im Jahr 2022 wurde ein Vorprojekt erarbeitet. Die Bauausführung konnte im Jahr 2023 gestartet werden. Das Bauende ist voraussichtlich auf den Sommer 2025 terminiert. Dabei gilt es zu beachten, dass die Hauptarbeiten voraussichtlich Ende 2024 abgeschlossen werden können. Im Sommer 2025 sollen lediglich noch die Deckbelagsarbeiten sowie kleinere Fertigstellungsarbeiten erfolgen. Die Werksanierung wird zusammen mit den Technischen Betrieben und der KVA (Wärmeverbund) ausgeführt. *(gebundene Ausgabe)*

#### **23) 60400 / 60500 / 60600 Oberurnen, Werksanierung Schiltstrasse - Seidenstrasse**

Die Werke (Strasse, Wasser, Abwasser) weisen einen Sanierungsbedarf aus. Im 2024 wurde ein Vorprojekt erarbeitet. Die Werksanierung wird zusammen mit den Technischen Betrieben und der KVA (Wärmeverbund) ausgeführt. *(gebundene Ausgabe)*

#### **24) 60300 / 60500 / 60600 Bilten, Werksanierung Landstrasse Süd**

Der Kanton saniert die Kantonsstrasse Eingangs Bilten und baut die Bushaltestellen behindertengerecht aus. Die Gemeinde erstellt 2 Buswartehäuschen und passt die Strassenbeleuchtung den neuen Gegebenheiten an. Für das Abwasser wird das Trennsystem aufgebaut. *(gebundene Ausgabe / Buswartehäuschen keine gebundene Ausgabe)*

#### **25) 60400 / 60500 Niederurnen, Neubau Brücke Bahnhofstrasse (HWS Rosenbord)**

Die Brücke bei der Bahnhofstrasse Niederurnen ist Bestandteil des Hochwasserschutzprojektes Rosenbordgraben. Mit der Neugestaltung der Brücke soll insbesondere die Abflusskapazität des Rosenbordgrabens im Bereich der Brücke erhöht werden. Mit dem Bauvorhaben Ringleitung Niederurnen Süd der Fernwärme Linth, welches die bestehende Brücke als Werkleitungstrasse nutzen möchte, ergibt sich eine neue Abhängigkeit und gleichsam entstehen unvorhergesehene Mehrwert- und Synergiepotenziale. Aus diesem Grund soll der eigentliche Brückenbau vom Hochwasserschutzprojekt losgelöst und als klassisches Infrastrukturprojekt umgesetzt werden. Mit diesem Vorgehen kann das Bauvorhaben neu als kostenoptimiertes Gemeinschaftsprojekt zwischen (Gemeinde, Fernwärme Linth und TBGN) umgesetzt werden. Durch die vorzeitige Erstellung der Brücke können die Werkleitungstrassen aller Beteiligten gleich von Anfang an dauerhaft erstellt werden. Anderweitig müssten beim nachträglichen Brückenneubau Bauprovisorien für die diversen Werke, die die Brücke als Bachquerung nutzen, erstellt sowie müssten diese

im Nachgang dauerhaft umgelegt werden. Da die diesbezüglichen Mehrkosten in etwa gleich hoch ausfallen wie die zu erwartenden Unterstützungsbeiträge beim Hochwasserschutzprojekt, verhalten sich die beiden Ausführungsvarianten kostenneutral. Damit diese Annahme ausreichend belegt werden kann, wurde ein entsprechendes Vorprojekt ausgelöst. Insofern die Bestätigung mit dem Vorprojekt erfolgt, soll das Bauvorhaben als gemeinschaftliches Infrastrukturprojekt im Ausführungsjahr 2025 umgesetzt werden. *(keine gebundene Ausgabe)*

## 70 Liegenschaften

### Schulliegenschaften

- 26) 73019 Bilten, Errichtung Pavillon (von Obstalden) inkl. Einhausung und Lehrerzimmer im Dachgeschoss im SH Oberbilten**  
Im Zuge des Neubaus Schulraum und Feuerwehrdepot Obstalden, muss die bestehende Containeranlage entfernt werden. Aufgrund des Schulraummangels in Bilten, soll die Containeranlage (2 Klassenzimmer) vor dem Schulhaus Oberbilten aufgestellt werden. Zudem soll im Dachgeschoss ein Lehrerzimmer ausgebaut werden, es sind dann neu 4 Klassen in Oberbilten untergebracht.
- 27) 73005 Näfels, SH Schnegg Pavillon Anpassungen aufgrund Umzug Obererlen**  
Im Erdgeschoss des Pavillons sollen die 3 Räume zu vollwertigen Klassenzimmer umgebaut werden. Momentan sind hier ein Kindergarten und die Tagesstruktur untergebracht, welche in den Neubau Obererlen zügeln werden. Im gleichen Zuge sollen alle Wände weiss gestrichen werden.
- 28) 73006 Näfels, SH Dorf Anpassungen aufgrund Umzug Obererlen inkl. Ersatz Beleuchtung und interaktive Wandtafeln**  
Aufgrund des Umzugs der 3.+4. Klassen vom Schulhaus Dorf in den Neubau Obererlen stehen Anpassungsarbeiten im Schulhaus Dorf an. Zudem sollen die alten Beleuchtungen auf LED umgerüstet werden und die Wandtafeln werden durch neue interaktive Tafeln ersetzt.
- 29) 73020 Näfels, Neubau Schulhaus Obererlen**  
Dieses Projekt läuft aktuell und wird 2026 abgeschlossen.
- 30) 73002 Niederurnen, Erweiterung SH Büel**  
Beim Schulhaus Büel starten im 2025 die Bauarbeiten. Dabei wird der Altbau saniert und die Turnhalle aufgestockt.
- 31) 73003 Niederurnen, Interaktive Wandtafeln SH Linth-Escher**  
Gemäss Konzept sollen im SH Linth-Escher zehn interaktive Wandtafeln montiert werden.
- 32) 73013 Oberurnen, Sanierung Bühne SH Rauti**  
Aufgrund diverser Mängel aus dem Wartungsbericht, soll nun die Bühnentechnik inkl. Beleuchtung saniert werden.
- 33) 73012 Obstalden, Neubau Primar-SH und Feuerwehrdepot**  
Im SH Obstalden wird in zwei Container unterrichtet (TTG und Werken). Durch den geplanten Neubau für die Feuerwehr am Standort der heutigen Container, besteht die Möglichkeit, die Container aufzuheben und im UG des Feuerwehrneubaus die Zimmer zu integrieren. Dies soll anhand dieser Projektierung abgeklärt werden.

### Übrige Liegenschaften

- 34) 74000 Näfels, Neubau gemeinsamer Werkhof - Projektierung**  
Mit dem Projektierungskredit soll das Projekt soweit geplant werden, dass planerische und kostenmässige Grundlagen für den Beschluss des Baukredits vorliegen.
- 35) 74021 Mollis, Umbau GH Mollis für Bibliothek**  
Aufgrund dessen, dass die Bibliothek in Mollis in externen Räumen eingemietet ist, soll diese nun in den gemeindeeigenen Liegenschaften untergebracht werden. Dies hat zur Folge, dass das Gemeindehaus sanft saniert werden soll. Die jetzigen Nutzer können evtl. künftig in den Schulhäusern untergebracht werden.

**36) 74030 Oberurnen, Ersatz Spielplatzgeräte mit Umgebung GH Oberurnen**

Der öffentliche Spielplatz hinter dem Gemeindehaus Oberurnen ist marode und weist sicherheitstechnische Mängel auf. Dieser soll durch einen grossen Spielplatz an demselben Standort ersetzt werden.

**37) 74015 Bilten, Instandstellungen und Reparaturen von 2 Stallgebäuden (Riet Bilten)**

Im Riet in Bilten müssen zwei Stallgebäude saniert werden.

**38) 74017 Näfels, Umgestaltung Gemeinschaftsgrab**

Umgestaltung des Friedhof Näfels. Es benötigt neue kleinere Grabfelder für Urnenbeisetzungen.

**39) 74031 Umgliederung Alte Post Oberurnen vom Finanz- ins Verwaltungsvermögen**

Die Alte Post soll zukünftig der öffentlichen Aufgabenerfüllung dienen. Die Bibliothek soll aus dem Schulhaus Oberurnen in die Alte Post verlegt werden sowie soll auch die Spielgruppe einen Platz erhalten.

Investitionen im Finanzvermögen

**40) Klöntal, Sanierung / Anschluss Kanalisation Ferienhaus Klöntal**

Im Zusammenhang mit den Werterhaltungsmassnahmen am Ferienhaus wurde der Gemeinde auferlegt, dass der Kanalisationsanschluss ebenfalls neu erstellt werden muss.

Finanzkennzahlen	Rechnung 2021	Rechnung 2022	Rechnung 2023	Budget 2024	Budget 2025
<b>Selbstfinanzierungsgrad</b>	38.2%	91.2%	90.9%	9.2%	28.0%

Der Selbstfinanzierungsgrad gibt an, welcher Anteil der Nettoinvestitionen aus eigenen Mitteln finanziert werden kann. Im langfristigen Durchschnitt sollte der Selbstfinanzierungsgrad bei 80% liegen. Mit einem Wert von 28.0% fällt diese Kennzahl schlecht aus.

Gemäss HRM2-Bewertung bedeuten: <80 % schlecht, 80-100% genügend, >100% gut

<b>Selbstfinanzierungsanteil</b>	12.4%	12.8%	16.6%	3.4%	8.2%
----------------------------------	-------	-------	-------	------	------

Der Selbstfinanzierungsanteil gibt an, welcher Anteil des Ertrages zur Finanzierung der Investitionen aufgewendet werden kann. Mit einem Selbstfinanzierungsanteil von 8.2% fällt diese Kennzahl schlecht aus.

Gemäss HRM2-Bewertung bedeuten:<10% schlecht, 10-20% mittel, >20% gut

<b>Zinsbelastungsanteil</b>	0.2%	0.3%	0.9%	2.6%	2.5%
-----------------------------	------	------	------	------	------

Mit dem Zinsbelastungsanteil wird gemessen, welcher Anteil des "verfügbaren Einkommens" durch den Zinsaufwand gebunden ist. Je tiefer der Wert, desto grösser der Handlungsspielraum. Dieser Wert kann mit 2.5% als gut bezeichnet werden.

Gemäss HRM2-Bewertung bedeuten: 0 - 4% gut, 4 - 10% genügend, >10% schlecht

<b>Kapitaldienstanteil</b>	10.1%	11.2%	6.6%	8.0%	9.5%
----------------------------	-------	-------	------	------	------

Der Kapitaldienstanteil ist ein Mass für die Belastung des Haushaltes durch Kapitalkosten. Er gibt Auskunft darüber, wie stark der laufende Ertrag durch den Zinsdienst und die Abschreibungen (=Kapitaldienst) belastet wird. Ein Anteil von 9.5% bedeutet eine tragbare Belastung.

Gemäss HRM2-Bewertung bedeuten: <5% geringe Belastung, 5 - 15% tragbare Belastung, >15% hohe Belastung

<b>Bruttoverschuldungsanteil</b>	139.6%	142.9%	144.3%	230.3%	193.9%
----------------------------------	--------	--------	--------	--------	--------

Der Bruttoverschuldungsanteil beurteilt die Verschuldungssituation bzw. die Frage, ob die Verschuldung in einem angemessenen Verhältnis zu den erwirtschafteten Erträgen steht. Mit 193.9% kann die Bruttoschuld als schlecht bewertet werden.

Gemäss HRM2-Bewertung bedeuten: <50% sehr gut, 50-100% gut, 100 - 150% mittel, 150 - 200% schlecht, >200% kritisch

<b>Nettoverschuldungsquotient (- =Vermögen)</b>	43.1%	42.2%	41.3%	165.4%	113.1%
---	-------	-------	-------	--------	--------

Der Nettoverschuldungsquotient gibt Antwort auf die Frage, welcher Anteil der Fiskalerträge, bzw. wie viele Jahrestanchen erforderlich wären, um die Nettoschuld abzutragen. Diese Kennzahl gilt mit 113.1% als genügend.

Gemäss HRM2-Bewertung bedeuten: <100% gut, 100 - 150% genügend, > 150% schlecht, >200% Schuldenbremse

<b>Nettovermögen bzw. Schuld pro Einwohner</b>	-CHF 1'168	-CHF 1'179	-CHF 1'248	-CHF 4'318	-CHF 3'368
--	------------	------------	------------	------------	------------

Die Kennzahl weist eine Nettoschuld von CHF 3'368 pro Einwohner aus, was einer hohen Verschuldung entspricht.

Gemäss HRM2-Bewertung bedeuten: >0 CHF Nettovermögen, 0 bis -1000 CHF geringe Verschuldung, -1'001 bis -2'500 CHF mittlere Verschuldung, -2'501 bis -5'000 CHF hohe Verschuldung, > -5'000 CHF sehr hohe Verschuldung

<b>Investitionsanteil</b>	41.8%	18.2%	20.8%	29.1%	25.5%
---------------------------	-------	-------	-------	-------	-------

Der Investitionsanteil zeigt die Aktivität im Bereich der Investitionen. Mit 25.5% gilt die Investitionstätigkeit gemäss HRM2-Bewertung als stark.

Gemäss HRM2-Bewertung bedeuten: <10% schwache Investitionstätigkeit, 10 - 20% mittlere Investitionstätigkeit, 20 - 40% starke Investitionstätigkeit, >40% sehr starke Investitionstätigkeit

<b>Eigenkapitaldeckungsgrad</b>	59.6%	56.2%	69.7%	54.5%	66.8%
---------------------------------	-------	-------	-------	-------	-------

Dieser Wert muss mindestens 12% betragen, sonst tritt die Schuldenbremse in Kraft. Der Eigenkapitaldeckungsgrad beträgt 66.8%.

Beilage 9: Gesamtübersicht Finanzplan 2026-2029

ERFOLGSRECHNUNG	Rechnung 2023	Budget 2024	Budget 2025	Plan 2026	Plan 2027	Plan 2028	Plan 2029*
Aufwand	83'655'242	86'741'300	93'919'500	96'397'700	98'928'200	101'446'500	103'983'500
Ertrag	-91'617'539	-85'106'700	-93'834'200	-95'939'300	-97'838'000	-100'065'000	-102'457'400
<b>Aufwandüberschuss (+) / Ertragsüberschuss (-)</b>	<b>-7'962'297</b>	<b>1'634'600</b>	<b>85'300</b>	<b>458'400</b>	<b>1'090'200</b>	<b>1'381'500</b>	<b>1'526'100</b>
ERTRAGS-/ AUFWANDÜBERSCHUSS ERFOLGSRECHNUNG VOR ABSCHREIBUNGEN UND WERTBERICHTIGUNGEN							
Aufwandüberschuss	-	1'634'600	85'300	458'400	1'090'200	1'381'500	1'526'100
Ertragsüberschuss	-7'962'297	-	-	-	-	-	-
<b>Aufwandüberschuss (+) / Ertragsüberschuss (-) vor Finanzpolitischer Reserve</b>	<b>-7'962'297</b>	<b>1'634'600</b>	<b>85'300</b>	<b>458'400</b>	<b>1'090'200</b>	<b>1'381'500</b>	<b>1'526'100</b>
Wertberichtigung Anlagen FV (344)	-1'440	-	-	-	-	-	-
Abschreibungen/Wertberichtigungen VV	-4'745'799	-4'057'200	-5'778'600	-6'491'000	-6'926'000	-7'758'600	-8'431'500
<b>Aufwandüberschuss (+) / Ertragsüberschuss (-) vor Abschreibungen und Wertberichtigungen</b>	<b>-12'709'536</b>	<b>-2'422'600</b>	<b>-5'693'300</b>	<b>-6'032'600</b>	<b>-5'835'800</b>	<b>-6'377'100</b>	<b>-6'905'400</b>
INVESTITIONSRECHNUNG							
Investitionsausgaben	18'056'949	29'871'000	26'012'000	20'186'000	12'504'000	31'972'000	26'725'000
Investitionseinnahmen	-2'887'100	-1'676'000	-1'595'000	-4'301'000	-1'201'000	-771'000	-3'001'000
<b>Nettoinvestitionen</b>	<b>15'169'849</b>	<b>28'195'000</b>	<b>24'417'000</b>	<b>15'885'000</b>	<b>11'303'000</b>	<b>31'201'000</b>	<b>23'724'000</b>
SELBSTFINANZIERUNG							
Aufwandüberschuss Erfolgsrechnung	-	-1'634'600	-85'300	-458'400	-1'090'200	-1'381'500	-1'526'100
Ertragsüberschuss Erfolgsrechnung	7'962'297	-	-	-	-	-	-
Abschreibungen VV	4'617'072	3'939'100	5'653'900	6'366'300	6'801'300	7'633'900	8'306'800
Einlagen in Spezialfinanzierungen und Fonds	1'563'301	706'900	1'376'700	928'000	805'100	811'700	720'300
Entnahmen aus Spezialfinanzierungen und Fonds	-486'260	-533'600	-232'700	-	-60'100	-77'700	-183'300
Wertberichtigungen Beteiligungen VV	27'500	-	-	-	-	-	-
Abschreibungen Investitionsbeiträge	101'227	118'100	124'700	124'700	124'700	124'700	124'700
<b>Selbstfinanzierung</b>	<b>13'785'138</b>	<b>2'595'900</b>	<b>6'837'300</b>	<b>6'960'600</b>	<b>6'580'800</b>	<b>7'111'100</b>	<b>7'442'400</b>
FINANZIERUNG							
Nettoinvestitionen	15'169'849	28'195'000	24'417'000	15'885'000	11'303'000	31'201'000	23'724'000
Selbstfinanzierung	-13'785'138	-2'595'900	-6'837'300	-6'960'600	-6'580'800	-7'111'100	-7'442'400
<b>Finanzierungsfehlbetrag</b>	<b>1'384'711</b>	<b>25'599'100</b>	<b>17'579'700</b>	<b>8'924'400</b>	<b>4'722'200</b>	<b>24'089'900</b>	<b>16'281'600</b>
KENNZAHLEN							
<b>Selbstfinanzierungsgrad<sup>1</sup></b>	<b>91%</b>	<b>9%</b>	<b>28%</b>	<b>44%</b>	<b>58%</b>	<b>23%</b>	<b>31%</b>
<b>Zinsbelastungsanteil<sup>2)</sup></b>	<b>0.9%</b>	<b>2.6%</b>	<b>2.5%</b>	<b>3.1%</b>	<b>3.6%</b>	<b>4.0%</b>	<b>4.3%</b>
<b>Nettoverschuldungsquotient<sup>3</sup></b>	<b>41%</b>	<b>165%</b>	<b>113%</b>	<b>121%</b>	<b>125%</b>	<b>145%</b>	<b>146%</b>
<b>Nettovermögen pro Einwohner<sup>4</sup></b>	<b>-1'248</b>	<b>-4'318</b>	<b>-3'368</b>	<b>-3'746</b>	<b>-3'973</b>	<b>-4'781</b>	<b>-4'997</b>
<b>Steuerfuss (inkl. Bausteuer)</b>	<b>61.5%</b>	<b>61.5%</b>	<b>63.0%</b>	<b>63.0%</b>	<b>63.0%</b>	<b>63.0%</b>	<b>63.0%</b>

<sup>1</sup> Gemäss HRM2-Bewertung bedeuten: <80 % schlecht, 80-100% genügend, >100% gut

<sup>2</sup> Gemäss HRM2-Bewertung bedeuten: 0 - 4% gut, 4 - 10% genügend, >10% schlecht

<sup>3</sup> Gemäss HRM2-Bewertung bedeuten: <100% gut, 100 - 150% genügend, > 150% schlecht, >200% Schuldenbremse

<sup>4</sup> Gemäss HRM2-Bewertung bedeuten: >0 CHF Nettovermögen, 0 bis -1000 CHF geringe Verschuldung, -1'001 bis -2'500 CHF mittlere Verschuldung, -2'501 bis -5'000 CHF hohe Verschuldung, > -5'000 CHF sehr hohe Verschuldung

\* Die Werte, insbesondere Investitionen, sind noch nicht vollständig und verbindlich.

in TCHF										Budgetkredit (jährliche Ausgabenbewilligung)						
Ortschaft	Kostenstelle	Bezeichnung	Projekt- bezeichnung	Gruppierung Nr.	Kostenschätzung	Kostenanschlag	Submission	Verpflichtungs- kreditsumme Total	Ausführungsprojekt	Budget 2025 Ausgaben	Budget 2025 Einnahmen	Plan 2026	Plan 2027	Plan 2028	Plan 2029	Später
<b>20 Bildung</b>								<b>1750</b>		<b>350</b>	<b>0</b>	<b>350</b>	<b>300</b>	<b>300</b>	<b>300</b>	<b>0</b>
Allgemein	20500	Schulleitung und Schulverwaltung	ICT Konzept (Hardware)					1750		350		350	300	300	300	
<b>30 Gesundheit, Jugend und Kultur</b>								<b>250</b>		<b>0</b>	<b>0</b>	<b>150</b>	<b>100</b>	<b>0</b>	<b>0</b>	<b>0</b>
Allgemein	30000	Kultur	Kulturzentrum					250				150	100			
<b>50 Wald und Landwirtschaft</b>								<b>1525</b>		<b>874</b>	<b>-260</b>	<b>295</b>	<b>170</b>	<b>154</b>	<b>0</b>	<b>0</b>
Bilten	50001	Landw. Strukturverbesserung	Bodenverbesserung Gebiet Tschachen/Hängelgiessen, Bilten					326		34						
			<i>Total Landw. Strukturverbesserung</i>					326		34		0	0	0	0	0
Näfels	50005	Alpgebäude	Milchzimmer und Jauchegrube Alp Oberseetal, Oberseetal					490	x	490	-60					
			do. Beiträge					-60	x							
Näfels	50005	Alpgebäude	Küche, Milchzimmer, Trinkwasseraufbereitung Alp Brummettlen, Oberseetal					265	x	265						
			do. Beiträge					-50	x							
Näfels	50005	Alpgebäude	Neubau Gullenkasten Alp Rauti, Oberseetal					100	x	100						
			do. Beiträge					-20	x							
Mollis	50005	Alpgebäude	Sanierung Käserei und Wohnraum Mittlere Fronalp, Mollis					200	x			200				
			do. Beiträge					-30	x			-30				
Näfels	50005	Alpgebäude	Sanierung Wohnraum Alp Lachen, Oberseetal					160	x					160		
			do. Beiträge					-8	x					-6		
			<i>Total Alpgebäude</i>					1049		490	-60	295	170	154	0	0
Mollis	50110	Forststrassen	Korrektur / Verlegung Kurve Nürüt, Mollis					350	x	350						
			Entnahme aus Fonds Waldstrassen und Forstreserven					-200	x							
			<i>Total Forststrassen</i>					150		350	-200	0	0	0	0	0
<b>60 Bau und Umwelt</b>								<b>81072</b>		<b>6'837</b>	<b>-1'335</b>	<b>6'370</b>	<b>6'143</b>	<b>20'747</b>	<b>18'824</b>	<b>19'588</b>
<b>Nach Kostenstellen - Einzelne Investitionsprojekte</b>																
Allgemein	60200	Raumplanung	Folgeplanung Nutzungsplanung II		X			550		350					200	
Allgemein	60200	Raumplanung	Folgeplanungen Gesamtverkehrskonzept		X			190	x					20		
Allgemein	60200	Raumplanung	Gemeinderichtplan (GRIP) inkl. REK		X			250						150	100	
Mollis	60200	Raumplanung	Arealentwicklung Bläsche			X		780	x	100		100	200	200		
			<i>Total Raumplanung</i>					1770		450	0	470	300	0	0	0
Allgemein	60300	Öffentlicher Verkehr	Sanierung Bushaltestellen nach BehiG, Buswartehäuschen		X			1005		0		215	220	270	300	
			<i>Total Öffentlicher Verkehr</i>					1005		0	0	215	220	270	300	

Ortschaft	Kostenstelle	Bezeichnung	Projekt- bezeichnung	Gruppierung Nr.	Kostenschätzung	Kostenanschlag	Submission	Verpflichtungs- kreditsumme Total	Studie	Projektkostung	Ausführungsprojekt	Budget 2025					
												Ausgaben	Einnahmen	Plan 2026	Plan 2027	Plan 2028	Plan 2029
Algemein	60400	Strassen	Sanierung überalterte Kabelanlagen der öffentlichen Beleuchtung		X			50				50					
Algemein	60400	Strassen	Projektkreditstrasse		X			690	X			110					
Algemein	60400	Strassen	Sanierung Alte Landstrasse		372	X		135	X			135					
Algemein	60400	Strassen	Sanierung Mütschenstrasse		518	X		86	X			86					
Algemein	60400	Strassen	Erschliessung Au / Läderach		390	X		120	X			120					
Mollis	60400	Strassen	Sanierung Oberdorfstrasse		381	X		381	X			381					
Mollis	60400	Strassen	Sanierung Glärmischstrasse		458	X		195	X			195					
Mollis	60400	Strassen	Sanierung Kämmelstrasse		459	X		338	X			338					
Mollis	60400	Strassen	Erschliessung Unter-/Mittelfleichen Bläse (Bläschepromenade)		373	X		222	X			222					
Mollis	60400	Strassen	Sanierung Fiesenstrasse - Teil 1		484	X		307	X			307					
Mollis	60400	Strassen	Sanierung Fiesenstrasse - Teil 2		485	X		430	X			430					
Mollis	60400	Strassen	Sanierung Rietlistrasse		381	X		396	X			396					
Mollis	60400	Strassen	Strassensanierung Giesenstrasse		389	X		340	X			340					
Mollis	60400	Strassen	Strassensanierung Riet		392	X		80	X			80					
Mollis	60400	Strassen	Verkehrsberuhigungsmaßnahmen Neubau Schulhaus Oberelen		445	X		317	X			317					
Mollis	60400	Strassen	Neubau Fusswegverbindung 2. Etappe - Letz		460	X		268	X			268					
Mollis	60400	Strassen	Strassensanierung Linthsteggraben		461	X		180	X			180					
Mollis	60400	Strassen	Sanierung Oberseestrasse		468	X		960	X			960					
Mollis	60400	Strassen	Strassensanierung Rösslistrasse		83	X		44	X			44					
Mollis	60400	Strassen	Strassensanierung Obersee Hillarirank		219	X		144	X			144					
Mollis	60400	Strassen	Bahnhofplatz Personenerführung Beiträge		387	X		4680	X			-1560					
Niederurnen	60400	Strassen	Strassensanierung Rautweg		456	X		121	X			121					
Niederurnen	60400	Strassen	Strassensanierung Berufsschulstrasse		379	X		315	X			315					
Niederurnen	60400	Strassen	Sanierung Mettenstrasse		379	X		168	X			168					
			<b>Total Strassen</b>					<b>6007</b>				<b>597</b>					<b>-876</b>
Mollis	60401	Bergstrassen	Sanierung Bergstrasse - Abschnitt Meieli - Untere Fronalp		465	X		316	X			316					
Mollis	60401	Bergstrassen	Strassensanierung Sulzboden		146	X		574	X			574					
Mollis	60401	KUBA	Brückensanierung Oberseestrasse		146	X		450	X			450					
			<b>Total Bergstrassen</b>					<b>1340</b>				<b>0</b>					<b>0</b>
Mollis	60404	Parkplätze	PP Bahnhofstrasse bei neuer Quartiersammelstelle		453	X		120	X			120					
			<b>Total Parkplätze</b>					<b>120</b>				<b>0</b>					<b>0</b>
Algemein	60500	Wasserwerk	Anschlussbeiträge (635000, 637000) aller Ortschaften					-1800				-300					-300
Algemein	60500	Wasserwerk	GWP Kerzenberg					100				100					
Algemein	60500	Wasserwerk	Projektkreditstrasse Wasser					555	X			75					
Algemein	60500	Wasserwerk	Sanierung Wasserleitung Landsstrasse Nord		432	X		317	X			80					100
Algemein	60500	Wasserwerk	Leitsystem GWP Mollis - Bilten		200	X		62	X			62					62
Filzbach	60500	Wasserwerk	Sanierung Wassergewinnungsanlage - Schluchen		430	X		1800	X			300					1500
Mollis	60500	Wasserwerk	Rückbau Reservoir Beglingen, GWP-Massnahme 13		208	X		56	X			600					58
Mollis	60500	Wasserwerk	Sanierung Quelle Welschenbühl		333	X		600	X			600					
Mollis	60500	Wasserwerk	Sanierung Vorschacht Reservoir Welschenbühl		431	X		150	X			400					150
Mollis	60500	Wasserwerk	Neubau Reservoir Paradisi		200	X		-150	X			-150					
Mollis	60500	Wasserwerk	Ersatz Wasserleitung Allweg		217	X		72	X			72					72
Mollis	60500	Wasserwerk	Werksanierung Autschachen, Am Linthli		37	X		210	X			210					210
Mollis	60500	Wasserwerk	Rückbau Werke Reservoir Hillarirank		219	X		70	X			70					70
Mollis	60500	Wasserwerk	Neubau Ringleitung Löschwasserversorgung Altersheim Letz		504	X		250	X			250					250
Niederurnen	60500	Wasserwerk	Sanierung Wasserleitung Hauptstrasse		405	X		65	X			65					
Niederurnen	60500	Wasserwerk	Sanierung Wasserleitung - Hirzlistrasse		406	X		48	X			48					48

Ortschaft	Kostenstelle	Kostenstelle	Projektbezeichnung	Gruppierung Nr.	Kostenschätzung	Kostenvorschlag	Submission	Verpflichtungs- Kreditsumme Total	Ausführungsprojekt	Budget 2025 Ausgaben	Budget 2025 Einnahmen	Plan 2026	Plan 2027	Plan 2028	Plan 2029	Später
Niederurnen	60500	Wasserwerk	Sanierung Wasserleitung - Sytenweg	407	X			71	X			71				
Niederurnen	60500	Wasserwerk	Sanierung Wasserleitung - Ziegebrücke (SG)	408	X			59	X			59				
Niederurnen	60500	Wasserwerk	Sanierung Wasserleitung - Hädliochstrasse	425	X			89	X							89
Niederurnen	60500	Wasserwerk	Neubau Wasserleitung Weiergut	322	X		X	120	X							120
Niederurnen	60500	Wasserwerk	Sanierung Wasserleitung Koloniestrasse	29	X			96	X			96				
Niederurnen	60500	Wasserwerk	Sanierung Wasserleitung Marten	424	X			134	X			134				
		<b>Total Wasser</b>						<b>3376</b>		<b>1075</b>	<b>-450</b>	<b>30</b>	<b>-200</b>	<b>265</b>	<b>1778</b>	<b>878</b>
Algemein	60600	Abwasser	Anschlussbeiträge (635000, 637000) aller Ortschaften					-2400				-400	-400	-400	-400	-400
Algemein	60600	Abwasser	Generelle Entwässerungsplanung (GEP)	500	X			90	X			90				
Algemein	60600	Abwasser	Projektorstellungen Abwasser	625	X			110				110				
Bitlen	60600	Abwasser	Sanierung Abwasserleitung - Bahnhofstrasse	419	X			53	X			53				
Mollis	60600	Abwasser	Sanierung Kanalsation Seemessgasse	344	X			393	X							393
Mollis	60600	Abwasser	Sanierung Abwasserleitung Erlenstrasse	438	X			384	X							384
Mollis	60600	Abwasser	Sanierung Abwasserleitung Rülfiestrasse	439	X			156	X							156
Näfels	60600	Abwasser	Sanierung Abwasser Bahnhofstrasse	367	X			156	X							156
Näfels	60600	Abwasser	Sanierung HWE-Leitung - Oberen	426	X			50	X			50				
Näfels	60600	Abwasser	Sanierung HWE-Leitung - Berufsschulstrasse	410	X			193	X							193
Niederurnen	60600	Abwasser	Sanierung Abwasserleitung - Morgenholz	411	X			159	X							159
Niederurnen	60600	Abwasser	Kanalisationsanierung Pestalozzistrasse	417	X			86	X							86
Oberurnen	60600	Abwasser	Umliegung Abwasserleitung Landstrasse	500	X			300				300				
Obstaliden	60600	Abwasser	Sanierung Abwasserleitung - Churfürstenblick	413	X			70	X			70				
		<b>Total Abwasser</b>						<b>315</b>		<b>200</b>	<b>-400</b>	<b>113</b>	<b>-305</b>	<b>-184</b>	<b>258</b>	<b>633</b>
Algemein	60700	Abfallwirtschaft	Rahmenkredit Kehricht-/Quartiersammelstellen		X			6555				610	885	1'250	1'250	2'560
		<b>Total Abfall</b>						<b>6555</b>		<b>0</b>	<b>0</b>	<b>610</b>	<b>885</b>	<b>1'250</b>	<b>1'250</b>	<b>2'560</b>
Näfels	60800	Gewässer	Burgstrasse - Beuge, Dorfbachkanal		X			600	X							600
Näfels	60800	Gewässer	Aufwertung Obersee		X			500						250		
Näfels	60800	Gewässer	Gewässerrevitalisierung Chli-Linthli Oberen		X			590	X			20	20			
Näfels	60800	Gewässer	Gewässerrevitalisierung Chli-Linthli Oberen (Beiträge)		X				X			-16	-16			
Näfels	60800	Gewässer	Rückbau Sulzbachsammler		X			350								350
		<b>Total Gewässer</b>						<b>2040</b>		<b>530</b>	<b>-420</b>	<b>4</b>	<b>4</b>	<b>250</b>	<b>604</b>	<b>600</b>
Niederurnen	60800	Gewässer	HWS Rauti		X			10000	X							10'000
Niederurnen	60800	Gewässer	HWS Rauti (Beiträge)		X			-6500	X							-6'500
Niederurnen	60800	Gewässer	Weihewies - Rosenbordgraben		X			1500	X			700	700			
Niederurnen	60800	Gewässer	Weihewies - Rosenbordgraben (Beiträge)		X			-975	X			-455	-455			
Oberurnen	60800	Gewässer	HWS Rüfirunse, Dorfbäche		X			1100	X			100	100			500
Oberurnen	60800	Gewässer	HWS Rüfirunse, Dorfbäche (Beiträge)		X			-715	X			-65	-65			-325
		<b>Total Gewässer HWS</b>						<b>4410</b>		<b>100</b>	<b>-65</b>	<b>245</b>	<b>245</b>	<b>35</b>	<b>175</b>	<b>3675</b>
Algemein	60900	Werkhof	Ersatz Geräteträger Sommer/Winter (Kl.-Traktor, Salzstreuer u. Waschbalken)	901	X			150					50	100		
Algemein	60900	Werkhof	Ersatz Fahrzeug für Werkhof Näfels/Kerenzen (Pickup)					150					50	100		
Algemein	60900	Werkhof	Ersatz Strassenreinigungsmaschine					450				450				
		<b>Total Werkhof</b>						<b>750</b>		<b>0</b>	<b>0</b>	<b>450</b>	<b>100</b>	<b>200</b>	<b>0</b>	<b>0</b>

Ortschaft	Kostenstelle	Kostenstelle	Bezeichnung	Projekt-	Gruppierung Nr.	Kostenschätzung	Kostenanschlag	Submission	Verpflichtungs- Kreditsumme Total	Studie	Projektklassifizierung	Ausführungsprojekt	Budget 2025					Später					
													Ausgaben	Einnahmen	Plan 2026	Plan 2027	Plan 2028		Plan 2029				
<b>GRUPPIERTE PROJEKTE</b>																							
Mollis	60200	Raumplanung	Aufwertung Kirchplatz			X			250	X				200	50								
Mollis	60400	Strassen	Aufwertung Kirchplatz						1'500					200	50	1'500							
									1'750					200	50	1'500				0			
Näfels	60200	Raumplanung	Neubau Escherplatz - Überbauung Escherpark			X			600							300							
Näfels	60400	Strassen	Neubau Escherplatz - Überbauung Escherpark			X			3'400							300							
									4'000					0	0	300				3'400			
Näfels	60200	Raumplanung	Sanierung und Aufwertung Bahnhofvorplatz			X			700					200	300								
Näfels	60300	Öffentlicher Verkehr	Sanierung und Aufwertung Bahnhofvorplatz			X			280														
Näfels	60400	Strassen	Sanierung und Aufwertung Bahnhofvorplatz			X			2'440							1'220				280			
Näfels	60500	Wassernetz	Sanierung und Aufwertung Bahnhofvorplatz			X			210							210							
Näfels	60600	Abwasser	Sanierung und Aufwertung Bahnhofvorplatz			X			620							620							
Näfels			Synergieerfolg (Kombination mit anderen Werken)			X			-355					200	300	-205				-150			
									3'895					200	300	1'845				1'350			
Mollis	60400	Strassen	Werksanierung Hinterdorfstrasse		3	X			1'220	X				110	1'110								
Mollis	60500	Wassernetz	Werksanierung Hinterdorfstrasse		3	X			570	X				70	500								
Mollis	60600	Abwasser	Werksanierung Hinterdorfstrasse		3	X			410	X				60	350								
			Synergieerfolg (Kombination mit anderen Werken)		3	X			-330	X				-36	-294								
									1'870					204	1'666					0			
Näfels	60400	Strassen	Werksanierung Klosterweg		4	X			164	X										164			
Näfels	60500	Wassernetz	Werksanierung Klosterweg		4	X			134	X										134			
Näfels	60600	Abwasser	Werksanierung Klosterweg		4	X			78	X										78			
			Synergieerfolg (Kombination mit anderen Werken)		4	X			-56	X										-56			
									320					0	0	0				320			
Niederurnen	60400	Strassen	Werksanierung Mättlistrasse		5	X			273	X										273			
Niederurnen	60500	Wassernetz	Werksanierung Mättlistrasse		5	X			336	X										336			
Niederurnen	60600	Abwasser	Werksanierung Mättlistrasse		5	X			672	X										672			
			Synergieerfolg (Kombination mit anderen Werken)		5	X			-192	X										-192			
									1'089					0	0	1'089				0			
Näfels	60400	Strassen	Werksanierung Bahnhofstrasse - Ausführung		9	X			984	X										984			
Näfels	60500	Wassernetz	Werksanierung Bahnhofstrasse - Ausführung		9	X			259	X										259			
Näfels	60600	Abwasser	Werksanierung Bahnhofstrasse - Ausführung		9	X			432	X										432			
			Synergieerfolg (Kombination mit anderen Werken)		9	X			-335	X										-335			
									1'340					0	0	1'340				0			
Näfels	60400	Strassen/KUBA	Werksanierung Burgstrasse		13	X			888	X										888			
Näfels	60500	Wassernetz	Werksanierung Burgstrasse		13	X			192	X										192			
			Synergieerfolg (Kombination mit anderen Werken)		13	X			-108	X										-108			
									972					0	0	0				972			
Oberurnen	60400	Strassen	Werksanierung Oberdorfstrasse		14	X			96	X										96			
Oberurnen	60500	Wassernetz	Werksanierung Oberdorfstrasse		14	X			38	X										38			
Oberurnen	60600	Abwasser	Werksanierung Oberdorfstrasse		14	X			192	X										192			
			Synergieerfolg (Kombination mit anderen Werken)		14	X			-33	X										-33			
									293					0	0	0				293			
									4											4			





Ortschaft	Kostenstelle	Kostenrechnung	Projektbezeichnung	Grüpfung Nr.	Kostenschätzung	Kostenanschlag	Submission	Verpflichtungs- kreditsumme Total	Studie	Projektkürung	Ausführungsprojekt	Budget 2025					
												Ausgaben	Einnahmen	Plan 2026	Plan 2027	Plan 2028	Plan 2029
Mühlehorn	60500	Wasserwerk	Werksanierung - Alte Kerzenbergstrasse	305	X			535	X				0	0	0	0	555
Mühlehorn	60600	Abwasser	Werksanierung - Alte Kerzenbergstrasse	305	X			336	X				0	0	0	0	336
Mühlehorn			Synergieerfolg (Kombination mit anderen Werken)	305	X			-131	X				0	0	0	0	-131
								740									740
Mollis	60300	Öffentlicher Verkehr	Werksanierung Bahnhofstrasse - Ausführung	314.2	X			96	X				0	96	0	0	0
Mollis	60400	Strassen	Werksanierung Bahnhofstrasse - Ausführung	314.2	X			312	X				312	0	0	0	0
Mollis	60500	Wasserwerk	Werksanierung Bahnhofstrasse - Ausführung	314.2	X			434	X				205	229	0	0	0
Mollis	60600	Abwasser	Werksanierung Bahnhofstrasse - Ausführung	314.2	X			690	X				330	360	0	0	0
Mollis			Synergieerfolg (Kombination mit anderen Werken)	314.2	X			-306	X				-170	-136	0	0	0
								1226					677	549	0	0	0
Bilten	60500	Wasserwerk	Werksanierung Adlerhoschet	330	X			115	X				115	0	0	0	115
Bilten	60600	Abwasser	Werksanierung Adlerhoschet	330	X			288	X				288	0	0	0	288
Bilten			Synergieerfolg (Kombination mit anderen Werken)	330	X			-40	X				-40	0	0	0	-40
								363					0	0	0	0	363
Mühlehorn	60400	Strassen/KUBA	Werksanierung Stutz	332	X			5	X				5	0	0	0	5
Mühlehorn	60500	Wasserwerk	Werksanierung Stutz	332	X			443	X				443	0	0	0	443
Mühlehorn	60600	Abwasser	Werksanierung Stutz	332	X			444	X				444	0	0	0	444
Mühlehorn			Synergieerfolg (Kombination mit anderen Werken)	332	X			-89	X				-89	0	0	0	-89
								803					0	0	0	0	803
Näfels	60400	Strassen	Werksanierung Molliserstrasse, Obererfenstrasse	334	X			100	X				100	0	0	0	100
Näfels	60500	Wasserwerk	Werksanierung Molliserstrasse, Obererfenstrasse	334	X			50	X				50	0	0	0	50
Näfels			Synergieerfolg (Kombination mit anderen Werken)	334	X			-30	X				-30	0	0	0	-30
								120					120	0	0	0	120
Näfels	60400	Strassen/KUBA	Werksanierung - Am Linthli, Abschnitt 3	340	X			200	X				200	0	0	0	200
Näfels	60500	Wasserwerk	Werksanierung - Am Linthli, Abschnitt 3	340	X			91	X				91	0	0	0	91
Näfels	60600	Abwasser	Werksanierung - Am Linthli, Abschnitt 3	340	X			50	X				50	0	0	0	50
Näfels			Synergieerfolg (Kombination mit anderen Werken)	340	X			-51	X				-51	0	0	0	-51
								290					0	0	0	0	290
Mollis	60300	Öffentlicher Verkehr	Werksanierung Kerzenstrasse	343	X			100	X				100	0	0	0	100
Mollis	60400	Strassen	Werksanierung Kerzenstrasse	343	X			100	X				100	0	0	0	100
Mollis	60500	Wasserwerk	Werksanierung Kerzenstrasse	343	X			240	X				240	0	0	0	240
Mollis	60600	Abwasser	Werksanierung Kerzenstrasse	343	X			936	X				936	0	0	0	936
Mollis			Synergieerfolg (Kombination mit anderen Werken)	343	X			-206	X				-206	0	0	0	-206
								1170					0	0	0	0	1170
Bilten	60300	Öffentlicher Verkehr	Werksanierung Landstrasse Süd	345	X			90	X				90	0	0	0	90
Bilten	60500	Strassen	Werksanierung Landstrasse Süd	345	X			360	X				360	0	0	0	360
Bilten	60600	Abwasser	Werksanierung Landstrasse Süd	345	X			1400	X				1400	0	0	0	1400
								1850					1850	0	0	0	1850
Mühlehorn	60300	Öffentlicher Verkehr	Werksanierung - Dorfstrasse	348	X			77	X				77	0	0	0	77
Mühlehorn	60400	Strassen	Werksanierung - Dorfstrasse	348	X			519	X				519	0	0	0	519
Mühlehorn	60500	Wasserwerk	Werksanierung - Dorfstrasse	348	X			449	X				449	0	0	0	449
Mühlehorn			Synergieerfolg (Kombination mit anderen Werken)	348	X			-157	X				-157	0	0	0	-157
								888					0	0	0	0	888

Ortschaft	Kostenstelle	Kostenstelle	Projektbezeichnung	Gruppierung Nr.	Kostenschätzung	Kostenvorschlag	Submission	Verpflichtungs- kreditsumme Total	Ausführungsprojekt	Budget 2025 Ausgaben	Budget 2025 Einnahmen	Plan 2026	Plan 2027	Plan 2028	Plan 2029	Später
Niederurnen	60400	Strassen/KUBA	Werksanierung Fronalpstrasse	351	X	X	X	540 X				540				
Niederurnen	60500	Wasserwerk	Werksanierung Fronalpstrasse	351	X	X	X	81 X				81				
Niederurnen	60500	Wasserwerk	Synergieerfolg (Kombination mit anderen Werken)	351	X	X	X	-93 X				-93				
								528		0	0	0	0	528	0	0
Bitlen	60400	Strassen	Werksanierung Allgasse/Giesmättli	354	X	X	X	385 X							385	
Bitlen	60500	Abwasser	Werksanierung Allgasse/Giesmättli	354	X	X	X	144 X							144	
			Synergieerfolg (Kombination mit anderen Werken)	354	X	X	X	-26 X							-26	
								503		0	0	0	0	0	503	0
Näfels	60400	Strassen	Werksanierung - General Bachmannngasse	356	X	X	X	36 X							36	
Näfels	60500	Wasserwerk	Werksanierung - General Bachmannngasse	356	X	X	X	96 X							96	
Näfels	60600	Abwasser	Werksanierung - General Bachmannngasse	356	X	X	X	130 X							130	
			Synergieerfolg (Kombination mit anderen Werken)	356	X	X	X	-39 X							-39	
								223		0	0	0	0	0	223	0
Mühlehorn	60400	Strassen	Werksanierung - Seegartenstrasse	358	X	X	X	85 X						85		
Mühlehorn	60500	Wasserwerk	Werksanierung - Seegartenstrasse	358	X	X	X	162 X						162		
			Synergieerfolg (Kombination mit anderen Werken)	358	X	X	X	-25 X						-25		
								222 X		0	0	0	0	222	0	0
Näfels	60400	Strassen	Werksanierung - Ambühweg	359	X	X	X	288 X				288				
Näfels	60500	Wasserwerk	Werksanierung - Ambühweg	359	X	X	X	48 X				48				
Näfels	60600	Abwasser	Werksanierung - Ambühweg	359	X	X	X	346 X				346				
								682		0	0	682	0	0	0	0
Näfels	60400	Strassen	Werksanierung - Risi	360	X	X	X	506 X							506	
Näfels	60500	Wasserwerk	Werksanierung - Risi	360	X	X	X	178 X							178	
Näfels	60600	Abwasser	Werksanierung - Risi	360	X	X	X	438 X							438	
			Synergieerfolg (Kombination mit anderen Werken)	360	X	X	X	-168 X							-168	
								954		0	0	0	0	0	954	0
Oberurnen	60400	Strassen	Werksanierung - Neuquartierstrasse	362	X	X	X	123 X						123		
Oberurnen	60500	Wasserwerk	Werksanierung - Neuquartierstrasse	362	X	X	X	29 X						29		
			Synergieerfolg (Kombination mit anderen Werken)	362	X	X	X	-15 X						-15		
								137		0	0	0	0	137	0	0
Obstaliden	60400	Strassen	Werksanierung - Oberdorfstrasse	364	X	X	X	177 X						177		
Obstaliden	60500	Wasserwerk	Werksanierung - Oberdorfstrasse	364	X	X	X	134 X						134		
			Synergieerfolg (Kombination mit anderen Werken)	364	X	X	X	-16 X						-16		
								295		0	0	0	0	295	0	0
Bitlen	60300	Öffentlicher Verkehr	Werksanierung - Bahnhofstrasse	370	X	X	X	110 X							110	
Bitlen	60400	Strassen	Werksanierung - Bahnhofstrasse	370	X	X	X	576 X							576	
Bitlen	60500	Wasserwerk	Werksanierung - Bahnhofstrasse	370	X	X	X	110 X							110	
Bitlen	60600	Abwasser	Werksanierung - Bahnhofstrasse	370	X	X	X	422 X							422	
			Synergieerfolg (Kombination mit anderen Werken)	370	X	X	X	-183 X							-183	
								1035		0	0	0	0	0	1035	0

Ortschaft	Kostenstelle	Kostenstelle	Projektbezeichnung	Gruppierung Nr.	Kostenschätzung	Kostenanschlag	Submission	Verpflichtungs- kreditsumme Total	Studie	Projektklärung	Ausführungsprojekt	Budget 2025					Später
												Ausgaben	Einnahmen	Plan 2026	Plan 2027	Plan 2028	
Oberurnen	60500	Wasserwerk	Werksanierung - Rautlstrasse	371	X			115	X				115				115
	60600	Abwasser	Werksanierung - Rautlstrasse	371	X			63	X				63				63
			Synergieerfolg (Kombination mit anderen Werken)	371	X			-27	X				-27				-27
Oberurnen	60400	Strassen/KUBA	Werksanierung - Linthlstrasse	374	X			53	X				53				53
	60500	Wasserwerk	Werksanierung - Linthlstrasse	374	X			249	X				249				249
			Synergieerfolg (Kombination mit anderen Werken)	374	X			-15	X				-15				-15
Niederurnen	60400	Strassen/KUBA	Werksanierung - In der Rüti	382	X			350	X				350				350
	60500	Wasserwerk	Werksanierung - In der Rüti	382	X			298	X				298				298
	60600	Abwasser	Werksanierung - In der Rüti	382	X			384	X				384				384
		Synergieerfolg (Kombination mit anderen Werken)	382	X			-103	X				-103					-103
								929				0	0	0	0	0	929
Näfels	60400	Strassen	Werksanierung - Am Linthl, Abschnitt 2	385	X			136	X				136				136
	60500	Wasserwerk	Werksanierung - Am Linthl, Abschnitt 2	385	X			59	X				59				59
	60600	Abwasser	Werksanierung - Am Linthl, Abschnitt 2	385	X			240	X				240				240
		Synergieerfolg (Kombination mit anderen Werken)	385	X			-44	X				-44					-44
								391				0	0	0	0	0	391
Oberurnen	60400	Strassen	Werksanierung - Kärpfstrasse Süd	388	X			822	X				822				822
	60500	Wasserwerk	Werksanierung - Kärpfstrasse Süd	388	X			238	X				238				238
	60600	Abwasser	Werksanierung - Kärpfstrasse Süd	388	X			155	X				155				155
		Synergieerfolg (Kombination mit anderen Werken)	388	X			-243	X				-243					-243
								972				0	0	0	0	0	972
Bilten	60400	Strassen	Werksanierung - Heinrich-Rosenberg-/Hizlstrasse	394	X			38	X				38				38
	60500	Wasserwerk	Werksanierung - Heinrich-Rosenberg-/Hizlstrasse	394	X			64	X				64				64
	60600	Abwasser	Werksanierung - Heinrich-Rosenberg-/Hizlstrasse	394	X			555	X				555				555
		Synergieerfolg (Kombination mit anderen Werken)	394	X			-66	X				-66					-66
								591				0	0	0	0	0	591
Bilten	60500	Wasserwerk	Werktätigkeitsumlegung - Im Hof	396	X			46	X				46				46
	60600	Abwasser	Werktätigkeitsumlegung - Im Hof	396	X			54	X				54				54
			Synergieerfolg (Kombination mit anderen Werken)	396	X			-5	X				-5				-5
								95				0	0	0	0	0	95
Näfels	60400	Strassen	Sanierung Wasserleitung - Obersee, Oberseealp	400	X			316	X				316				316
	60500	Wasserwerk	Sanierung Wasserleitung - Obersee, Oberseealp	400	X			434	X				434				434
			Synergieerfolg (Kombination mit anderen Werken)	400	X			-38	X				-38				-38
								712				0	0	0	0	0	712
Näfels	60400	Strassen	Sanierung Wasserleitung - Obererlen Abschnitt 2	401	X			439	X				439				439
	60500	Wasserwerk	Sanierung Wasserleitung - Obererlen Abschnitt 2	401	X			82	X				82				82
			Synergieerfolg (Kombination mit anderen Werken)	401	X			-26	X				-26				-26
								495				0	0	0	0	0	495

Ortschaft	Kostenstelle	Kostenstelle	Projektbezeichnung	Gruppierung Nr.	Kostenschätzung	Submissions	Verpflichtungs- Kreditsumme Total	Ausführungsjahr	Budget 2025				Später	
									Ausgaben	Einnahmen	Plan 2026	Plan 2027		Plan 2028
Bilten	60400	Strassen/KUBA	Sanierung Wasserleitung - Am Bach	402	X		38	X		0	0	0	38	
	60500	Wassernetz	Sanierung Wasserleitung - Am Bach	402	X		119	X		0	0	0	119	
	60600	Abwasser	Sanierung Wasserleitung - Am Bach	402	X		51	X		0	0	0	51	
Bilten			Synergieerfolg (Kombination mit anderen Werken)	402	X		-21	X		0	0	0	-21	
Bilten							187			0	0	0	187	0
Bilten	60400	Strassen	Werksanierung - Pestalozzistrasse	403	X		275	X		0	0	0	275	
	60500	Wassernetz	Werksanierung - Pestalozzistrasse	403	X		212	X		0	0	0	212	
	60600	Abwasser	Werksanierung - Pestalozzistrasse	403	X		235	X		0	0	0	235	
	Bilten		Synergieerfolg (Kombination mit anderen Werken)	403	X		-72	X		0	0	0	-72	
Bilten						650			0	0	0	650		
Bilten	60400	Strassen	Werksanierung - Lärchenweg	420	X		34			0	0	0	34	
	60500	Wassernetz	Werksanierung - Lärchenweg	420	X		99			0	0	0	99	
	60600	Abwasser	Werksanierung - Lärchenweg	420	X		269			0	0	0	269	
	Bilten		Synergieerfolg (Kombination mit anderen Werken)	420	X		-60			0	0	0	-60	
Bilten						342			0	0	0	342		
Niederurnen	60500	Wassernetz	Werksanierung - Altersheimstrasse	421	X		56			0	0	0	56	
	60600	Abwasser	Werksanierung - Altersheimstrasse	421	X		173			0	0	0	173	
	Niederurnen		Synergieerfolg (Kombination mit anderen Werken)	421	X		-23			0	0	0	-23	
Niederurnen						206			0	0	0	206		
Niederurnen	60400	Strassen/KUBA	Werksanierung - Altersheim / Falletenbachstrasse	422	X		818			0	0	0	818	
	60500	Wassernetz	Werksanierung - Altersheim / Falletenbachstrasse	422	X		144			0	0	0	144	
	60600	Abwasser	Werksanierung - Altersheim / Falletenbachstrasse	422	X		389			0	0	0	389	
	Niederurnen		Synergieerfolg (Kombination mit anderen Werken)	422	X		-203			0	0	0	-203	
Niederurnen						1148			0	0	0	1148		
Niederurnen	60500	Wassernetz	Werksanierung - Brugghof	423	X		60			0	0	0	60	
	60600	Abwasser	Werksanierung - Brugghof	423	X		144			0	0	0	144	
	Niederurnen		Synergieerfolg (Kombination mit anderen Werken)	423	X		-10			0	0	0	-10	
Niederurnen						194			0	0	0	194		
Mollis	60400	Strassen	Sanierung Abwasserleitung - Kanalstrasse	427	X		59			59	0	0	59	
	60600	Abwasser	Sanierung Abwasserleitung - Kanalstrasse	427	X		211			211	0	0	211	
	Mollis		Synergieerfolg (Kombination mit anderen Werken)	427	X		-14			-14	0	0	-14	
Mollis						256			0	0	0	256		
Oberurnen	60400	Strassen	Werksanierung - Seiden-, Fridlispiz- und Glärmischstrasse	436	X		224			224	0	0	224	
	60600	Abwasser	Werksanierung - Seiden-, Fridlispiz- und Glärmischstrasse	436	X		768			768	0	0	768	
	Oberurnen		Synergieerfolg (Kombination mit anderen Werken)	436	X		-99			-99	0	0	-99	
Oberurnen						893			0	0	0	893		
Näfels	60400	Strassen	Werksanierung - Escherstrasse	437	X		0			0	0	0	0	
	60600	Abwasser	Werksanierung - Escherstrasse	437	X		0			0	0	0	0	
Näfels						0			0	0	0	0	0	
Näfels	60400	Strassen	Werksanierung Bachmannstrasse	466	X		102			102	0	0	102	
	60600	Abwasser	Werksanierung Bachmannstrasse	466	X		230			230	0	0	230	
	Näfels		Synergieerfolg (Kombination mit anderen Werken)	466	X		-33			-33	0	0	-33	
Näfels						299			0	0	0	299		
						10			0	0	0	10		

Ortschaft	Kostenstelle	Kostenstelle	Projektbezeichnung	Gruppierung Nr.	Kostenschätzung	Kostenanschlag	Submission	Verpflichtungs- kreditsumme Total	Ausführungsjahr	Budget 2025				Plan 2029
										Ausgaben	Einnahmen	Plan 2026	Plan 2027	
Niederurnen	60400	Strassen	Werksanierung Eiertstrasse	470	X			1080	X					1080
Niederurnen	60500	Wasserwerk	Werksanierung Eiertstrasse	470	X			135	X					135
Niederurnen			Synergieerfolg (Kombination mit anderen Werken)	470	X			-61	X					-61
								1154						1154
Mollis	60400	Strassen	Werksanierung Niederwilerstrasse	472	X			236	X					236
Mollis	60500	Wasserwerk	Werksanierung Niederwilerstrasse	472	X			125	X					125
Mollis			Synergieerfolg (Kombination mit anderen Werken)	472	X			-18	X					-18
								343						343
Niederurnen	60400	Strassen/KUBA	Werksanierung Bahnhofstrasse	480	X			923	X					923
Niederurnen	60500	Wasserwerk	Werksanierung Bahnhofstrasse	480	X			189	X					189
Niederurnen			Synergieerfolg (Kombination mit anderen Werken)	480	X			-167	X					-167
								945						945
Niederurnen	60400	Strassen	Werksanierung Bahnhofstr. - Mühlbachweg (FW Ringleitung Süd)	506	X			100	X					100
Niederurnen	60600	Wasserwerk	Werksanierung Bahnhofstr. - Mühlbachweg (FW Ringleitung Süd)	506	X			230	X					230
Niederurnen			Synergieerfolg (Kombination mit anderen Werken)	506	X			-50	X					-50
								280						280
Niederurnen	60400	Strassen/KUBA	Neubau Brücke Bahnhofstrasse (HWS Rosenbord)	507	X			459	X					459
Niederurnen	60500	Wasserwerk	Neubau Brücke Bahnhofstrasse (HWS Rosenbord)	507	X			100	X					100
Niederurnen			Synergieerfolg (Kombination mit anderen Werken)	507	X			-56	X					-56
								503						503
								73421						73421
<b>70 Liegenschaften</b>										<b>8720</b>	<b>4590</b>	<b>10'000</b>	<b>4'600</b>	<b>560</b>
Bilten	73015	SH Bilten	Projektilierung Werterhalt					100						100
Bilten	73015	SH Bilten	Werterhalt (Gebäudehülle, PV, Heizungsersatz)					4000						4000
Bilten	73019	SH Oberbilten	Errichtung Pavillon (von Obstaliden) inkl. Einhausung und Lehrzimmer im Dachgeschoss im SH Oberbilten					400						400
Näfels	73005	SH Schnegg	Baukredit Sanierung Sek- und Turnhallen					4000						4000
Näfels	73005	SH Schnegg	Pavillon Anpassungen aufgr. Umzug Obererlen					140						140
Näfels	73006	SH Dorf	Anpassungen aufgr. Umzug Obererlen inkl. Ersatz Beleuchtung und interakt. Wandtafel					245						245
Näfels	73020	SH Obererlen	Neubau Schulhaus Obererlen 2025					37'500						37'500
Niederurnen	73002	SH Büel	Baukredit Erweiterung					9000						9000
Niederurnen	73003	SH Linth-Escher	Interaktive Wandtafel 10 Stück (während 3 Jahren)					330						330
Niederurnen	73003	SH Linth-Escher	Sanierung Garderoben MZH					220						220
Mollis	73009	SH am Bach	Werterhalt Aussenhülle (Dach, Fenster, Storen)					11400						11400
Oberurnen	73013	SH Rauti	Sanierung Bühne					140						140
Obstaliden	73012	SH Obstaliden	Ersatz Beleuchtung durch LED					120						120
Obstaliden	73012	SH Obstaliden	Ersatz Spielwiese durch Hartbelag					230						230
Obstaliden	73012	SH Obstaliden	Neubau Primar-SH und Feuerwehrdepot (Werken, TTG, Musik)					4'000						4'000
Obstaliden	73012	SH Obstaliden	Rückvergütung Glarnersach					-1'500						-1'500
Oberurnen	73031	Alte Post	Ungliederung Alte Post vom Finanz- ins Verwaltungsvermögen					526						526
			<b>Total Schulliegenschaften</b>					60'851						60'851
Mühlehorn	74019	TH Mühlehorn	Werterhalt Aussenhülle (Dach, Fenster, PV)					560						560
Näfels	74000	Gebäude WUL und BUU	Projektilierung Neubau gemeinsamer Werkhof					100						100
			Baukredit Neubau gemeinsamer Werkhof					11'000						11'000
			Entnahme Forstreserve					-400						-400
								6'000						6'000
								5'000						5'000
								-400						-400

Ortschaft	Kostenstelle	Kostenstelle	Projektbezeichnung	Gruppierung Nr.	Kostenschätzung	Kostenanschlag	Submission	Verpflichtungs- Kreditsumme Total	Studie	Projektkosten	Ausführungskosten	Budget 2025 Ausgaben	Budget 2025 Einnahmen	Plan 2026	Plan 2027	Plan 2028	Plan 2029	Später	
																			130
Näfels	74017	Friedhof	Erweiterung Gemeinschaftsgrab					130											
Niederurnen	74005	GH Niederurnen	Ausbau Dachgeschoss / Erstellung Pausenraum					220											
Niederurnen	74005	GH Niederurnen	Sanierung Liftanlage, inkl. Fassade und Vordach					130											
Mollis	74021	GH Mollis	Umbau wegen Bibliothek					160											
Oberurnen	74030	Spielplätze	Ersatz Spielplatzgeräte mit Umgebung GH Oberurnen					150											
Allgemein	74015	Gebäude W+L	Instandstellungen und Reparaturen 2 Stallgebäuden (Riet Billen)					150											
			<b>Total übrige Liegenschaften</b>					12'200											
Näfels	74029	lintharena	Bühnensanierung					370											
			<b>Total lintharena</b>					370											
			<b>Total Investitionen Verwaltungsvermögen</b>					<b>158'018</b>				<b>26'012</b>	<b>-1'595</b>	<b>11'303</b>	<b>31'201</b>	<b>23'724</b>	<b>20'148</b>		
			<b>Zusammenfassung</b>																
			10 Präsidiales					0				0	0	0	0	0	0	0	0
			20 Bildung					1'750				350	0	350	300	300	300	300	0
			30 Gesundheit, Jugend und Kultur					250				0	0	150	100	0	0	0	0
			50 Wald und Landwirtschaft					1'525				874	-260	295	170	154	0	0	0
			60 Bau und Umwelt					8'1072				6'837	-1'335	6'370	6'143	20'747	18'824	19'588	
			Strassen					3'5008				1'946	0	1'994	2'497	1'371	8'458	7'159	
			Wasserwerk					16'087				1'615	-450	1'129	708	4'138	4'712	3'553	
			Übrige Bergstrassen/Öff. Verkehr/Werkhof/Gewässer/Abfall/Planung/Parkplätze/Beiträge					20'593				2'230	-400	1'360	1'452	3'930	3'412	3'159	
			Synergiefolge					-6'374				1'370	-485	2'694	2'200	3'368	3'593	6'835	
			70 Liegenschaften					72'895				17'951	0	8'720	4'590	10'000	4'600	560	
			80 Finanzen und Beteiligungen					0				0	0	0	0	0	0	0	0
			<b>Total Investitionen Verwaltungsvermögen</b>					<b>157'492</b>				<b>26'012</b>	<b>-1'595</b>	<b>15'885</b>	<b>11'303</b>	<b>31'201</b>	<b>23'724</b>	<b>20'148</b>	
			<b>Nettoinvestitionen Verwaltungsvermögen</b>					<b>157'492</b>				<b>24'417</b>		<b>15'885</b>	<b>11'303</b>	<b>31'201</b>	<b>23'724</b>	<b>20'148</b>	
			<b>Finanzvermögen</b>																
			Klöntal					200											
			Mollis					-4'000											
			Mollis					6'600											
			Mollis					-15'000											
			Mollis					-3'000											
			Mühlehorn					-3'000											
			Diverse					-5'200											
			Diverse					-12'000											
			<b>Total Investitionen im Finanzvermögen</b>					<b>-35'600</b>				<b>200</b>	<b>0</b>	<b>-2'200</b>	<b>-5'000</b>	<b>-2'100</b>	<b>-4'300</b>	<b>-12'000</b>	<b>-22'000</b>

## 5. Varia



